



Prefeitura de
CAUCAIA

CERTIDÃO DE DIVULGAÇÃO POR MEIO ELETRÔNICO

Período: **4.º BIMESTRE de 2020 (janeiro/Agosto)**

Relatório: **Relatório Resumido de Execução Orçamentária - RREO**

Data da Publicação: **30 de Setembro de 2020**

<https://www.caucaia.ce.gov.br/index.php?tabela=pagina&acao=transparencia>

Certifico que o Relatório Resumido de Execução Orçamentária – RREO do **quarto bimestre de 2020 (janeiro/Agosto)**, elaborado em conformidade com a LC 101/2000 e com a portaria da Secretaria do Tesouro Nacional, se encontra disponibilizado para consulta do público por intermédio de mídia através do endereço eletrônico de acesso: <https://www.caucaia.ce.gov.br/index.php?tabela=pagina&acao=transparencia>, sítio oficial do município de Caucaia, atendendo desta forma ao que se encontra determinado pelo Art. 48 da LC. 101 de 04 de maio de 2000, pelo que firmamos a presente certificação informando que referida publicação permanecerá disponível no já identificado sítio em formato **pdf**, até o encerramento do exercício de 2020.

Prefeitura Municipal de Caucaia, em 30 de Setembro de 2020

Naumi Gomes de Amorim
Prefeito Municipal

GOVERNO MUNICIPAL DE CAUCAIA

Relatório Resumido de Execução Orçamentária

Balanco Orçamentário

Orçamento Fiscal e da Seguridade Social

Período: Janeiro a Agosto de 2020/Bimestre: Julho e Agosto

RREO - Anexo 1 (LRF, Art. 52, inciso I, alíneas "a" e "b" do inciso II e §1º)

Em reais

Receitas Orçamentárias	Previsão Inicial	Previsão Atualizada (a)	Receitas Realizadas				Saldo (a-c)
			No Bimestre (b)	% (b/a)	Até Bimestre (c)	% (c/a)	
Receitas (Exceto Intra-Orçamentárias) (I)	931.700.000,00	931.700.000,00	133.278.602,31	14,30	716.218.004,89	76,87	215.481.995,11
Receitas Correntes	660.384.031,00	660.384.031,00	133.266.412,31	20,18	607.084.613,48	91,93	53.299.417,52
Impostos, Taxas e Contribuições de Melhoria	84.552.000,00	84.552.000,00	14.906.685,46	17,63	56.819.428,69	67,20	27.732.571,31
Impostos	81.608.000,00	81.608.000,00	14.464.941,59	17,72	55.567.066,50	68,09	26.040.933,50
Taxas	2.944.000,00	2.944.000,00	441.743,87	15,00	1.252.362,19	42,54	1.691.637,81
Contribuições	47.500.000,00	47.500.000,00	7.168.137,99	15,09	29.796.402,56	62,73	17.703.597,44
Contribuições Sociais	21.500.000,00	21.500.000,00	3.550.297,11	16,51	12.809.222,91	59,58	8.690.777,09
Contribuição para o Custeio do Serviço de	26.000.000,00	26.000.000,00	3.617.840,88	13,91	16.987.179,65	65,34	9.012.820,35
Receita Patrimonial	12.503.300,00	12.503.300,00	1.316.376,55	10,53	16.864.125,86	134,88	-4.360.825,86
Exploração do Patrimônio Imobiliário do	5.000,00	5.000,00	0,00	0,00	4.068,08	81,36	931,92
Valores Mobiliários	12.328.300,00	12.328.300,00	1.316.376,55	10,68	2.500.057,78	20,28	9.828.242,22
Delegação de Serviços Públicos Mediante	170.000,00	170.000,00	0,00	0,00	0,00	0,00	170.000,00
Cessão de Direitos	0,00	0,00	0,00	0,00	14.360.000,00	0,00	-14.360.000,00
Receita de Serviços	39.100,00	39.100,00	75.840,00	193,96	153.999,90	393,86	-114.899,90
Serviços Administrativos e Comerciais Gerais	30.000,00	30.000,00	0,00	0,00	0,00	0,00	30.000,00
Serviços e Atividades Referentes à Navegação	9.100,00	9.100,00	75.840,00	833,41	153.999,90	1.692,31	-144.899,90
Transferências Correntes	509.315.631,00	509.315.631,00	108.298.804,67	21,26	498.313.381,38	97,84	11.002.249,62
Transferências da União e de suas Entidades	364.669.931,00	364.669.931,00	66.870.013,95	18,34	330.193.015,29	90,55	34.476.915,71
Transferências dos Estados e do Distrito	98.581.400,00	98.581.400,00	17.500.431,49	17,75	66.183.290,08	67,14	32.398.109,92
Transferências de Instituições Privadas	966.300,00	966.300,00	0,00	0,00	0,00	0,00	966.300,00
Transferências de Outras Instituições Públicas	45.098.000,00	45.098.000,00	23.928.359,23	53,06	101.937.076,01	226,03	-56.839.076,01
Outras Receitas Correntes	6.474.000,00	6.474.000,00	1.500.567,64	23,18	5.137.275,09	79,35	1.336.724,91
Multas Administrativas, Contratuais e Judiciais	4.963.000,00	4.963.000,00	860.672,35	17,34	2.761.967,56	55,65	2.201.032,44
Indenizações, Restituições e Ressarcimentos	1.010.000,00	1.010.000,00	530.020,77	52,48	1.785.623,08	176,79	-775.623,08
Demais Receitas Correntes	501.000,00	501.000,00	109.874,52	21,93	589.684,45	117,70	-88.684,45
Receitas de Capital	271.315.969,00	271.315.969,00	12.190,00	0,00	109.133.391,41	40,22	162.182.577,59
Operações de Crédito	208.990.000,00	208.990.000,00	0,00	0,00	105.342.500,00	50,41	103.647.500,00
Operações de Crédito - Mercado Internas	4.900.000,00	4.900.000,00	0,00	0,00	0,00	0,00	4.900.000,00
Operações de Crédito - Mercado Externo	204.090.000,00	204.090.000,00	0,00	0,00	105.342.500,00	51,62	98.747.500,00
Alienação de Bens	0,00	0,00	12.190,00	0,00	13.990,00	0,00	-13.990,00
Alienação de Bens Móveis	0,00	0,00	12.190,00	0,00	13.990,00	0,00	-13.990,00
Transferências de Capital	62.325.969,00	62.325.969,00	0,00	0,00	3.776.901,41	6,06	58.549.067,59
Transferências da União e de suas Entidades	29.721.269,00	29.721.269,00	0,00	0,00	3.509.605,41	11,81	26.211.663,59
Transferências dos Estados e do Distrito	32.604.700,00	32.604.700,00	0,00	0,00	267.296,00	0,82	32.337.404,00

GOVERNO MUNICIPAL DE CAUCAIA

Relatório Resumido de Execução Orçamentária

Balanco Orçamentário

Orçamento Fiscal e da Seguridade Social

Período: Janeiro a Agosto de 2020/Bimestre: Julho e Agosto

RREO - Anexo 1 (LRF, Art. 52, inciso I, alíneas "a" e "b" do inciso II e §1º)

Em reais

Receitas Orçamentárias	Previsão Inicial	Previsão Atualizada (a)	Receitas Realizadas				Saldo (a-c)
			No Bimestre (b)	% (b/a)	Até Bimestre (c)	% (c/a)	
Receitas (Intra-Orçamentárias) (II)	28.300.000,00	28.300.000,00	1.854.359,51	6,55	14.747.048,05	52,11	13.552.951,95
SubTotal das Receitas (III) = (I + II)	960.000.000,00	960.000.000,00	135.132.961,82	14,08	730.965.052,94	76,14	229.034.947,06
Operações de Crédito/Refinanciamento (IV)							
SubTotal com Refinanciamento (V) = (III + IV)	960.000.000,00	960.000.000,00	135.132.961,82	14,08	730.965.052,94	76,14	229.034.947,06
Déficit (VI)					0,00		
Total (VII) = (V + VI)	960.000.000,00	960.000.000,00	135.132.961,82		730.965.052,94		
Saldos de Exercícios Anteriores							
Recursos Arrecadado Exercícios Anteriores RPPS							
Superávit Financeiro Utilizado Créditos Adicionais							
Reabertura de Créditos Adicionais							

Despesas Orçamentárias	Dotação Inicial (d)	Dotação Atualizada (e)	Despesas Empenhadas		Saldo (g) = (e-f)	Despesas Liquidadas		Saldo (i) = (e-h)	Despesas Pagas Até o Bimestre (j)	Inscritas em Restos a Pagar Não Proc. (k)
			No Bimestre	Até o Bimestre (f)		No Bimestre	Até o Bimestre (h)			
Despesas Orçamentárias										
Despesas (Exceto Intra-Orçamentárias) (VIII)	931.696.749,53	933.668.626,26	125.635.643,53	800.523.534,64	133.145.091,62	156.869.377,46	552.288.736,51	381.379.889,75	544.485.195,40	
DESPESAS CORRENTES	654.119.330,53	685.744.908,53	96.499.697,47	639.092.779,38	46.652.129,15	120.992.698,66	464.220.369,41	221.524.539,12	456.743.983,23	
PESSOAL E ENCARGOS SOCIAIS	352.587.710,53	357.718.932,53	22.623.641,94	344.464.659,53	13.254.273,00	59.134.962,84	244.651.901,78	113.067.030,75	243.042.355,18	
JUROS E ENCARGOS DA DÍVIDA	2.948.000,00	2.948.000,00	0,00	1.820.000,00	1.128.000,00	0,00	1.819.609,75	1.128.390,25	1.819.609,75	
OUTRAS DESPESAS CORRENTES	298.583.620,00	325.077.976,00	73.876.055,53	292.808.119,85	32.269.856,15	61.857.735,82	217.748.857,88	107.329.118,12	211.882.018,30	
DESPESAS DE CAPITAL	273.315.969,00	243.662.267,73	29.135.946,06	161.430.755,26	82.231.512,47	35.876.678,80	88.068.367,10	155.593.900,63	87.741.212,17	
INVESTIMENTOS	266.117.969,00	236.514.267,73	27.983.838,96	156.796.850,31	79.717.417,42	34.717.383,40	83.480.448,87	153.033.818,86	83.160.454,13	
INVERSÕES FINANCEIRAS	90.000,00	60.000,00	0,00	0,00	60.000,00	0,00	0,00	60.000,00	0,00	
AMORTIZAÇÃO DA DÍVIDA	7.108.000,00	7.088.000,00	1.152.107,10	4.633.904,95	2.454.095,05	1.159.295,40	4.587.918,23	2.500.081,77	4.580.758,04	
Despesas (Intra-Orçamentárias) (IX)	28.303.250,47	26.331.373,74	950.800,00	24.666.305,56	1.665.068,18	4.205.792,51	17.266.338,15	9.065.035,59	11.332.861,15	
SubTotal das Despesas (X) = (VIII + IX)	960.000.000,00	960.000.000,00	126.586.443,53	825.189.840,20	134.810.159,80	161.075.169,97	569.555.074,66	390.444.925,34	555.818.056,55	
Amortização da Dív./Refinanciamento (XI)										
SubTotal com Refinanciamento (XII) = (X + XI)	960.000.000,00	960.000.000,00	126.586.443,53	825.189.840,20	134.810.159,80	161.075.169,97	569.555.074,66	390.444.925,34	555.818.056,55	
Superávit (XIII)							161.409.978,28			
Total (XIV) = (XII + XIII)	960.000.000,00	960.000.000,00	126.586.443,53	825.189.840,20		161.075.169,97	730.965.052,94		555.818.056,55	
Reserva do RPPS	0,00	0,00								

Receitas Intra-Orçamentárias	Previsão Inicial	Previsão Atualizada (a)	Receitas Realizadas				Saldo (a-c)
			No Bimestre (b)	% (b/a)	Até Bimestre (c)	% (c/a)	
Receitas Orçamentárias							
Receitas (Intra-Orçamentárias) (II)	28.300.000,00	28.300.000,00	1.854.359,51	6,55	14.747.048,05	52,11	13.552.951,95
Receitas Correntes intra-orçamentária	28.300.000,00	28.300.000,00	1.854.359,51	6,55	14.747.048,05	52,11	13.552.951,95

GOVERNO MUNICIPAL DE CAUCAIA

Relatório Resumido de Execução Orçamentária

Balanco Orçamentário

Orçamento Fiscal e da Seguridade Social

Período: Janeiro a Agosto de 2020/Bimestre: Julho e Agosto


RREO - Anexo 1 (LRF - Art. 52 - inciso I, alíneas "a" e "b" do inciso II e §1º)

Em reais


Receitas Intra-Orçamentárias	Previsão Inicial	Previsão Atualizada (a)	Receitas Realizadas				Saldo (a-c)
			No Bimestre (b)	% (b/a)	Até Bimestre (c)	% (c/a)	
Receitas de Contribuições intra-orçamentária	28.300.000,00	28.300.000,00	1.854.359,51	6,55	14.747.048,05	52,11	13.552.951,95
Contribuições Sociais	28.300.000,00	28.300.000,00	1.854.359,51	6,55	14.747.048,05	52,11	13.552.951,95

Despesas Intra-Orçamentárias	Dotação Inicial (d)	Dotação Atualizada (e)	Despesas Empenhadas		Saldo (g) = (e-f)	Despesas Liquidadas		Saldo (i) = (e-h)	Despesas Pagas Até o Bimestre (j)	Inscritas em Restos a Pagar Não Proc. (k)
			No Bimestre	Até o Bimestre (f)		No Bimestre	Até o Bimestre (h)			
Despesas Orçamentárias										
Despesas (Intra-Orçamentárias) (IX)	28.303.250,47	26.331.373,74	950.800,00	24.666.305,56	1.665.068,18	4.205.792,51	17.266.338,15	9.065.035,59	11.332.861,15	
DESPESAS CORRENTES	28.303.250,47	26.331.373,74	950.800,00	24.666.305,56	1.665.068,18	4.205.792,51	17.266.338,15	9.065.035,59	11.332.861,15	
PESSOAL E ENCARGOS SOCIAIS	28.303.250,47	26.331.373,74	950.800,00	24.666.305,56	1.665.068,18	4.205.792,51	17.266.338,15	9.065.035,59	11.332.861,15	


 NAUMI GOMES DE AMORIM
 PREFEITO MUNICIPAL


 ACONTABIL CONTABILIDADE E SERVIÇOS EIRELI
 Contador - CRC 006888/O-5


 GELMA MARIA LEITÃO BARROS
 CONTROLADORA GERAL DO MUNICÍPIO


 MARCUS MOTA DE PAULA CAVALCANTE
 SECRETÁRIO DE FINANÇAS, PLANEJAMENTO E ORÇAMENTO

GOVERNO MUNICIPAL DE CAUCAIA

Relatório Resumido de Execução Orçamentária

Demonstrativo da Execução das Despesas por Função/Subfunção

Orçamento Fiscal e da Seguridade Social

Período: Janeiro a Agosto de 2020/Bimestre: Julho e Agosto

RREO - Anexo 2 (LRF, Art. 52, inciso II, alínea "c")

Em reais

Função/Subfunção	Dotação Inicial	Dotação Atualizada (a)	Despesas Empenhadas			Saldo(c) = (a-b)	Despesas Liquidadas			Saldo(e) = (a-d)	Insc. Restos a Pagar Não Processados (f)
			No Bimestre	Até o Bimestre (b)	% (b / total b)		No Bimestre	Até o Bimestre (d)	% (d / total d)		
Despesas (Exceto Intra-Orçamentárias) (I)	931.696.749,53	933.668.626,26	125.635.643,53	800.523.534,64	97,01	133.145.091,62	156.869.377,46	552.288.736,51	96,97	381.379.889,75	
Legislativa	18.845.000,00	18.845.000,00	471.318,97	14.942.861,61	1,81	3.902.138,39	3.139.915,27	11.065.015,06	1,94	7.779.984,94	
Ação Legislativa	14.975.000,00	14.975.000,00	471.318,97	14.942.861,61	1,81	32.138,39	3.139.915,27	11.065.015,06	1,94	3.909.984,94	
Administração Geral	3.870.000,00	3.870.000,00	0,00	0,00	0,00	3.870.000,00	0,00	0,00	0,00	3.870.000,00	
Administração	70.545.431,00	76.732.635,00	6.712.942,85	65.211.349,46	7,90	11.521.285,54	12.078.941,75	46.974.429,74	8,25	29.758.205,26	
Administração Geral	64.855.431,00	71.053.500,00	6.482.827,35	62.653.884,52	7,59	8.399.615,48	11.645.176,76	45.211.098,96	7,94	25.842.401,04	
Controle Interno	138.000,00	65.900,00	0,00	7.200,00	0,00	58.700,00	718,75	5.022,69	0,00	60.877,31	
Tecnologia da Informação	1.950.000,00	2.480.300,00	112.500,00	1.440.196,44	0,17	1.040.103,56	252.462,74	897.239,59	0,16	1.583.060,41	
Formação de Recursos Humanos	61.000,00	41.000,00	0,00	0,00	0,00	41.000,00	0,00	0,00	0,00	41.000,00	
Administração de Receitas	1.498.000,00	1.221.750,00	0,00	597.600,00	0,07	624.150,00	49.800,00	348.600,00	0,06	873.150,00	
Comunicação Social	2.043.000,00	1.870.185,00	117.615,50	512.468,50	0,06	1.357.716,50	130.783,50	512.468,50	0,09	1.357.716,50	
Segurança Pública	9.050.000,00	11.393.120,00	130.366,00	10.974.839,80	1,33	418.280,20	2.222.786,45	7.666.999,68	1,35	3.726.120,32	
Administração Geral	2.000.000,00	4.115.520,00	0,00	3.995.520,00	0,48	120.000,00	969.512,00	2.876.766,00	0,51	1.238.754,00	
Policiamento	7.050.000,00	7.277.600,00	130.366,00	6.979.319,80	0,85	298.280,20	1.253.274,45	4.790.233,68	0,84	2.487.366,32	
Assistência Social	14.323.500,00	16.083.276,73	1.971.941,83	13.325.007,52	1,61	2.758.269,21	2.221.792,03	10.359.617,96	1,82	5.723.658,77	
Administração Geral	5.101.400,00	5.797.406,73	150.112,19	5.324.308,98	0,65	473.097,75	667.139,17	4.255.171,07	0,75	1.542.235,66	
Assistência ao Idoso	54.200,00	54.200,00	0,00	3.700,00	0,00	50.500,00	0,00	3.700,00	0,00	50.500,00	
Assistência à Criança e ao Adolescente	3.127.690,00	3.502.560,00	604.452,46	2.845.621,85	0,34	656.938,15	538.308,80	2.251.685,80	0,40	1.250.874,20	
Assistência Comunitária	5.725.210,00	6.597.140,00	1.201.577,18	5.088.176,69	0,62	1.508.963,31	1.008.444,06	3.793.761,09	0,67	2.803.378,91	
Alimentação e Nutrição	315.000,00	131.970,00	15.800,00	63.200,00	0,01	68.770,00	7.900,00	55.300,00	0,01	76.670,00	
Previdência Social	58.773.400,00	58.998.400,00	7.950.825,52	58.528.506,12	7,09	469.893,88	9.409.997,33	39.587.049,72	6,95	19.411.350,28	
Administração Geral	2.666.000,00	2.801.000,00	169.544,00	2.477.974,60	0,30	323.025,40	350.719,27	1.841.485,18	0,32	959.514,82	
Previdência do Regime Estatutário	56.107.400,00	56.197.400,00	7.781.281,52	56.050.531,52	6,79	146.868,48	9.059.278,06	37.745.564,54	6,63	18.451.835,46	
Saúde	166.765.800,00	190.311.050,00	50.602.194,39	173.562.289,89	21,03	16.748.760,11	37.444.811,23	127.724.458,75	22,43	62.586.591,25	
Administração Geral	11.711.000,00	13.397.665,00	2.562.017,08	12.528.682,86	1,52	868.982,14	3.102.673,52	9.447.830,58	1,66	3.949.834,42	
Comunicação Social	7.000,00	7.000,00	0,00	0,00	0,00	7.000,00	0,00	0,00	0,00	7.000,00	
Atenção Básica	43.760.500,00	45.567.550,00	12.250.980,71	37.921.099,76	4,60	7.646.450,24	8.229.458,42	30.073.865,27	5,28	15.493.684,73	
Assistência Hospitalar e Ambulatorial	102.618.100,00	120.651.387,00	32.656.967,57	113.570.898,39	13,76	7.080.488,61	24.709.519,43	82.085.010,19	14,41	38.566.376,81	
Suporte Profilático e Terapêutico	2.000.000,00	2.000.000,00	301.166,66	1.204.666,66	0,15	795.333,34	301.166,66	1.204.666,66	0,21	795.333,34	
Vigilância Sanitária	613.200,00	680.200,00	147.574,50	511.877,28	0,06	168.322,72	68.355,52	338.953,06	0,06	341.246,94	
Vigilância Epidemiológica	6.056.000,00	8.007.248,00	2.683.487,87	7.825.064,94	0,95	182.183,06	1.033.637,68	4.574.132,99	0,80	3.433.115,01	
Trabalho	4.785.830,00	2.769.070,00	0,00	491.573,30	0,06	2.277.496,70	0,00	491.573,29	0,09	2.277.496,71	
Empregabilidade	350.000,00	340.000,00	0,00	0,00	0,00	340.000,00	0,00	0,00	0,00	340.000,00	
Fomento ao Trabalho	4.435.830,00	2.429.070,00	0,00	491.573,30	0,06	1.937.496,70	0,00	491.573,29	0,09	1.937.496,71	
Educação	255.254.149,53	256.874.149,53	15.423.504,81	247.881.111,87	30,04	8.993.037,66	45.723.083,44	174.753.445,33	30,68	82.120.704,20	
Administração Geral	16.658.000,00	20.132.500,00	5.178.100,02	19.115.132,85	2,32	1.017.367,15	5.508.100,54	13.916.681,26	2,44	6.215.818,74	

GOVERNO MUNICIPAL DE CAUCAIA

Relatório Resumido de Execução Orçamentária

Demonstrativo da Execução das Despesas por Função/Subfunção

Orçamento Fiscal e da Seguridade Social

Período: Janeiro a Agosto de 2020/Bimestre: Julho e Agosto

RREO - Anexo 2 (LRF, Art. 52, inciso II, alínea "c")

Em reais

Função/Subfunção	Dotação Inicial	Dotação Atualizada (a)	Despesas Empenhadas			Saldo(c) = (a-b)	Despesas Liquidadas			Saldo(e) = (a-d)	Insc. Restos a Pagar Não Processados (f)
			No Bimestre	Até o Bimestre (b)	% (b / total b)		No Bimestre	Até o Bimestre (d)	% (d / total d)		
Tecnologia da Informação	474.000,00	639.000,00	42.960,00	441.749,36	0,05	197.250,64	63.217,98	270.312,03	0,05	368.687,97	
Alimentação e Nutrição	6.731.000,00	6.373.400,00	1.838.031,60	4.955.008,08	0,60	1.418.391,92	1.838.031,60	4.620.848,15	0,81	1.752.551,85	
Ensino Fundamental	216.185.149,53	214.145.949,53	7.859.816,73	210.125.577,05	25,46	4.020.372,48	36.106.345,99	147.439.095,41	25,89	66.706.854,12	
Ensino Médio	1.820.000,00	1.528.500,00	0,00	410.158,84	0,05	1.118.341,16	0,00	410.158,84	0,07	1.118.341,16	
Educação Infantil	12.696.000,00	13.860.000,00	486.535,26	12.755.294,93	1,55	1.104.705,07	2.189.326,13	8.025.342,65	1,41	5.834.657,35	
Educação de Jovens e Adultos	420.000,00	79.800,00	0,00	0,00	0,00	79.800,00	0,00	0,00	0,00	79.800,00	
Educação Especial	270.000,00	115.000,00	18.061,20	78.190,76	0,01	36.809,24	18.061,20	71.006,99	0,01	43.993,01	
Cultura	1.486.000,00	687.600,00	0,00	409.672,25	0,05	277.927,75	58.650,00	235.449,65	0,04	452.150,35	
Difusão Cultural	1.115.000,00	519.600,00	0,00	266.750,00	0,03	252.850,00	48.500,00	145.500,00	0,03	374.100,00	
Lazer	371.000,00	168.000,00	0,00	142.922,25	0,02	25.077,75	10.150,00	89.949,65	0,02	78.050,35	
Direito da Cidadania	379.000,00	383.200,00	0,00	125.748,00	0,02	257.452,00	17.225,89	64.879,88	0,01	318.320,12	
Defesa Civil	320.000,00	320.000,00	0,00	111.600,00	0,01	208.400,00	17.225,89	58.531,88	0,01	261.468,12	
Direitos Individuais, Coletivos e Difusos	59.000,00	63.200,00	0,00	14.148,00	0,00	49.052,00	0,00	6.348,00	0,00	56.852,00	
Urbanismo	254.050.620,00	229.710.360,00	32.035.815,21	168.541.871,46	20,42	61.168.488,54	37.738.700,08	97.809.951,60	17,17	131.900.408,40	
Infra-Estrutura Urbana	226.357.000,00	205.932.830,00	25.501.641,65	148.684.620,47	18,02	57.248.209,53	33.603.171,84	83.052.363,51	14,58	122.880.466,49	
Seviços Urbanos	27.423.620,00	23.548.530,00	6.509.268,56	19.812.035,99	2,40	3.736.494,01	4.115.218,24	14.737.278,09	2,59	8.811.251,91	
Recursos Hídricos	210.000,00	169.000,00	24.905,00	45.215,00	0,01	123.785,00	20.310,00	20.310,00	0,00	148.690,00	
Transporte Rodoviário	60.000,00	60.000,00	0,00	0,00	0,00	60.000,00	0,00	0,00	0,00	60.000,00	
Habitação	1.047.000,00	1.488.100,00	1.412.500,00	1.475.000,00	0,18	13.100,00	7.000,00	49.000,00	0,01	1.439.100,00	
Habitação Urbana	1.027.500,00	1.483.700,00	1.412.500,00	1.475.000,00	0,18	8.700,00	7.000,00	49.000,00	0,01	1.434.700,00	
Preservação e Conservação Ambiental	19.500,00	4.400,00	0,00	0,00	0,00	4.400,00	0,00	0,00	0,00	4.400,00	
Saneamento	170.000,00	60.000,00	0,00	0,00	0,00	60.000,00	0,00	0,00	0,00	60.000,00	
Infra-Estrutura Urbana	10.000,00	0,00	0,00	0,00	0,00	0,00	0,00	0,00	0,00	0,00	
Saneamento Básico Urbano	160.000,00	60.000,00	0,00	0,00	0,00	60.000,00	0,00	0,00	0,00	60.000,00	
Gestão Ambiental	9.411.000,00	15.094.450,00	700.408,08	6.368.191,20	0,77	8.726.258,80	257.657,16	1.877.150,09	0,33	13.217.299,91	
Administração Geral	1.634.000,00	2.334.360,00	699.816,08	1.954.827,09	0,24	379.532,91	257.070,92	951.309,90	0,17	1.383.050,10	
Seviços Urbanos	60.000,00	32.490,00	0,00	0,00	0,00	32.490,00	0,00	0,00	0,00	32.490,00	
Preservação e Conservação Ambiental	1.810.000,00	657.250,00	592,00	592,00	0,00	656.658,00	586,24	586,24	0,00	656.663,76	
Recursos Hídricos	5.610.000,00	10.948.000,00	0,00	3.299.605,41	0,40	7.648.394,59	0,00	0,00	0,00	10.948.000,00	
Turismo	297.000,00	1.122.350,00	0,00	1.113.166,70	0,13	9.183,30	0,00	925.253,95	0,16	197.096,05	
Ciência e Tecnologia	10.000,00	0,00	0,00	0,00	0,00	0,00	0,00	0,00	0,00	0,00	
Tecnologia da Informação	10.000,00	0,00	0,00	0,00	0,00	0,00	0,00	0,00	0,00	0,00	
Agricultura	8.155.000,00	2.128.761,00	37.100,00	88.799,00	0,01	2.039.962,00	19.883,00	51.932,50	0,01	2.076.828,50	
Abastecimento	1.705.000,00	671.961,00	0,00	0,00	0,00	671.961,00	0,00	0,00	0,00	671.961,00	
Extensão Rural	3.830.000,00	844.900,00	37.100,00	88.799,00	0,01	756.101,00	19.883,00	51.932,50	0,01	792.967,50	
Promoção da Produção Agropecuária	2.620.000,00	611.900,00	0,00	0,00	0,00	611.900,00	0,00	0,00	0,00	611.900,00	

GOVERNO MUNICIPAL DE CAUCAIA

Relatório Resumido de Execução Orçamentária

Demonstrativo da Execução das Despesas por Função/Subfunção

Orçamento Fiscal e da Seguridade Social

Período: Janeiro a Agosto de 2020/Bimestre: Julho e Agosto

RREO - Anexo 2 (LRF, Art. 52, inciso II, alínea "c")

Em reais

Função/Subfunção	Dotação Inicial	Dotação Atualizada (a)	Despesas Empenhadas			Saldo(c) = (a-b)	Despesas Liquidadas			Saldo(e) = (a-d)	Insc. Restos a Pagar Não Processados (f)
			No Bimestre	Até o Bimestre (b)	% (b / total b)		No Bimestre	Até o Bimestre (d)	% (d / total d)		
Indústria	45.300,00	44.750,00	0,00	0,00	0,00	44.750,00	0,00	0,00	0,00	44.750,00	
Promoção Industrial	45.300,00	44.750,00	0,00	0,00	0,00	44.750,00	0,00	0,00	0,00	44.750,00	
Comércio e Serviços	1.363.169,00	1.224.169,00	0,00	142.311,32	0,02	1.081.857,68	0,00	0,00	0,00	1.224.169,00	
Fomento ao Trabalho	45.000,00	45.000,00	0,00	0,00	0,00	45.000,00	0,00	0,00	0,00	45.000,00	
Turismo	1.318.169,00	1.179.169,00	0,00	142.311,32	0,02	1.036.857,68	0,00	0,00	0,00	1.179.169,00	
Comunicações	78.100,00	78.100,00	0,00	0,00	0,00	78.100,00	0,00	0,00	0,00	78.100,00	
Comunicação Social	43.100,00	43.100,00	0,00	0,00	0,00	43.100,00	0,00	0,00	0,00	43.100,00	
Telecomunicações	35.000,00	35.000,00	0,00	0,00	0,00	35.000,00	0,00	0,00	0,00	35.000,00	
Energia	26.010.000,00	26.153.500,00	5.735.050,48	23.071.958,15	2,80	3.081.541,85	4.031.652,76	19.286.431,22	3,39	6.867.068,78	
Energia Elétrica	26.010.000,00	26.153.500,00	5.735.050,48	23.071.958,15	2,80	3.081.541,85	4.031.652,76	19.286.431,22	3,39	6.867.068,78	
Transporte	2.951.500,00	2.661.800,00	767.604,64	2.488.085,80	0,30	173.714,20	514.585,81	1.734.224,31	0,30	927.575,69	
Transportes Coletivos Urbanos	29.000,00	29.000,00	0,00	0,00	0,00	29.000,00	0,00	0,00	0,00	29.000,00	
Transporte Rodoviário	2.922.500,00	2.632.800,00	767.604,64	2.488.085,80	0,30	144.714,20	514.585,81	1.734.224,31	0,30	898.575,69	
Desporto e Lazer	3.761.500,00	1.518.385,00	17.520,00	725.771,84	0,09	792.613,16	88.000,00	703.801,84	0,12	814.583,16	
Desporto Comunitário	3.761.500,00	1.518.385,00	17.520,00	725.771,84	0,09	792.613,16	88.000,00	703.801,84	0,12	814.583,16	
Encargos Especiais	20.174.000,00	16.167.300,00	1.666.550,75	12.168.586,05	1,47	3.998.713,95	1.894.695,26	11.853.325,89	2,08	4.313.974,11	
Refinanciamento da Dívida Interna	7.082.000,00	7.082.000,00	1.152.107,10	4.633.904,95	0,56	2.448.095,05	1.159.295,40	4.587.918,23	0,81	2.494.081,77	
Serviço da Dívida Externa	2.900.000,00	2.900.000,00	0,00	1.820.000,00	0,22	1.080.000,00	0,00	1.819.609,75	0,32	1.080.390,25	
Outros Encargos Especiais	10.192.000,00	6.185.300,00	514.443,65	5.714.681,10	0,69	470.618,90	735.399,86	5.445.797,91	0,96	739.502,09	
Reserva de Contingência	4.261.450,00	4.261.450,00	0,00	0,00	0,00	4.261.450,00	0,00	0,00	0,00	4.261.450,00	
Reserva de Contingência	4.261.450,00	4.261.450,00	0,00	0,00	0,00	4.261.450,00	0,00	0,00	0,00	4.261.450,00	
Despesas (Intra-Orçamentárias) (II)	28.303.250,47	26.331.373,74	950.800,00	24.666.305,56	2,99	1.665.068,18	4.205.792,51	17.266.338,15	3,03	9.065.035,59	
Total (III) (I + II)	960.000.000,00	960.000.000,00	126.586.443,53	825.189.840,20	100,00	134.810.159,80	161.075.169,97	569.555.074,66	100,00	390.444.925,34	

GOVERNO MUNICIPAL DE CAUCAIA

Relatório Resumido de Execução Orçamentária

Demonstrativo da Execução das Despesas por Função/Subfunção

Orçamento Fiscal e da Seguridade Social

Período: Janeiro a Agosto de 2020/Bimestre: Julho e Agosto

RREO - Anexo 2 (LRF, Art. 52, inciso II, alínea "c")

Em reais




NAUMI GOMES DE AMORIM
PREFEITO MUNICIPAL



GELMA MARIA LEITÃO BARROS
CONTROLADORA GERAL DO MUNICÍPIO



ACONTABIL CONTABILIDADE E SERVIÇOS EIRELI
Contador - CRC 006888/O-5



MARCUS MOÇA DE PAULA CAVALCANTE
SECRETÁRIO DE FINANÇAS, PLANEJAMENTO E
ORÇAMENTO

GOVERNO MUNICIPAL DE CAUCAIA

Relatório Resumido de Execução Orçamentária

Demonstrativo da Receita Corrente Líquida

Orçamento Fiscal e da Seguridade Social

Período: Janeiro a Agosto de 2020/Bimestre: Julho e Agosto

RREO - Anexo 3 (LRF, Art. 53, inciso I)

Especificação	Evolução da Receita Realizada nos Últimos 12 Meses												Total	Previsão
	Setembro/2019	Outubro/2019	Novembro/2019	Dezembro/2019	Janeiro/2020	Fevereiro/2020	Março/2020	Abril/2020	Mai/2020	Junho/2020	Julho/2020	Agosto/2020	(Últimos 12 Meses)	Atualizada do Exercício
Receitas Correntes (I)	54.799.961,78	53.962.633,75	56.928.763,88	102.359.041,22	67.481.011,13	188.870.256,65	59.750.187,77	66.669.912,83	54.389.991,04	61.073.667,61	74.250.270,01	65.649.484,89	906.185.182,56	705.482.031,00
Impostos, Taxas e Contribuições de Melhoria	6.758.163,44	7.341.181,97	6.917.875,70	11.415.809,69	7.452.327,75	4.665.801,08	8.737.249,22	7.672.018,50	5.603.063,72	7.779.337,58	6.953.923,64	7.951.614,66	89.248.366,95	84.552.000,00
IPTU	1.126.075,79	1.021.243,74	947.869,86	1.070.338,47	832.777,70	680.691,53	1.088.027,88	2.730.503,91	822.549,24	1.561.269,64	1.330.392,88	1.516.760,00	14.728.500,64	16.282.000,00
ISS	3.323.252,34	3.533.009,39	3.831.467,49	3.991.150,69	4.494.930,97	3.094.056,56	4.000.051,02	2.626.625,22	2.591.438,36	2.582.996,87	3.108.292,34	3.249.461,60	40.426.732,85	36.124.000,00
ITBI	348.778,88	346.772,65	286.717,79	2.753.733,67	708.051,45	206.680,46	152.718,51	100.552,80	244.645,81	356.401,88	274.459,46	627.788,18	6.407.301,54	6.202.000,00
IRRF	1.674.181,49	2.207.169,96	1.680.472,71	3.370.409,22	1.203.651,71	515.325,91	3.290.287,96	2.150.840,41	1.892.698,35	3.171.405,38	2.114.091,71	2.243.944,26	25.514.479,07	23.000.000,00
Outros Impostos, Taxas e Contribuições de Melhoria	285.874,94	232.986,23	171.347,85	230.177,64	212.915,92	169.046,62	206.163,85	63.496,16	51.731,96	107.263,81	126.687,25	313.660,62	2.171.352,85	2.944.000,00
Contribuições	4.121.855,48	4.008.323,84	4.560.384,71	7.418.966,85	2.632.253,03	4.144.855,01	4.136.624,47	4.185.183,79	3.607.477,71	3.921.870,56	3.490.309,93	3.677.828,06	49.905.933,44	47.500.000,00
Receita Patrimonial	1.077.698,72	1.028.161,17	694.453,97	572.430,14	790.441,57	14.851.094,82	834.081,84	1.338.867,21	846.599,85	768.386,30	800.140,55	1.051.028,65	24.653.384,79	12.503.300,00
Rendimentos de Aplicação Financeira	1.077.698,72	1.028.161,17	694.453,97	572.430,14	786.373,49	491.094,82	834.081,84	1.338.867,21	846.599,85	768.386,30	800.140,55	1.051.028,65	10.289.316,71	12.328.300,00
Outras Receitas Patrimoniais	0,00	0,00	0,00	0,00	4.068,08	14.360.000,00	0,00	0,00	0,00	0,00	0,00	0,00	14.364.068,08	175.000,00
Receita Agropecuária	0,00	0,00	0,00	0,00	0,00	0,00	0,00	0,00	0,00	0,00	0,00	0,00	0,00	0,00
Receita Industrial	0,00	0,00	0,00	0,00	0,00	0,00	0,00	0,00	0,00	0,00	0,00	0,00	0,00	0,00
Receita de Serviços	10.150,12	10.769,14	10.203,38	10.000,00	28.159,90	10.000,00	10.000,00	10.000,00	10.000,00	10.000,00	65.840,00	10.000,00	195.122,54	39.100,00
Transferências Correntes	42.222.010,31	40.900.641,47	44.068.446,68	82.108.276,72	55.972.600,26	164.664.590,26	45.262.764,77	52.900.703,06	43.770.628,19	47.981.339,13	62.296.733,85	52.101.767,92	734.250.502,62	554.413.631,00
Cota-Parte do FPM	6.828.779,24	6.286.778,11	8.532.057,48	10.196.209,93	8.597.242,24	12.422.631,29	7.263.856,32	7.120.187,23	7.438.983,71	6.055.731,76	6.210.269,46	6.631.397,96	93.584.124,73	102.800.000,00
Cota-Parte do ICMS	9.350.949,39	9.011.484,53	9.581.297,05	9.535.528,34	9.270.880,31	8.367.743,21	7.647.662,89	5.563.848,31	4.906.472,43	6.193.212,15	7.166.033,44	8.882.794,39	95.477.906,44	104.000.000,00
Cota-Parte do IPVA	360.880,27	282.763,27	280.206,07	259.947,50	2.271.750,86	2.914.548,17	2.070.699,23	1.324.770,35	1.457.162,54	1.608.090,13	903.855,31	633.051,63	14.367.725,33	14.200.000,00
Cota-Parte do ITR	0,00	36.153,03	3.995,25	2.958,70	2.831,64	2.557,76	696,93	403,18	41,32	168,59	555,08	1.532,17	51.893,65	70.000,00
Transferências da LC 87/1996	0,00	0,00	0,00	0,00	0,00	0,00	0,00	0,00	0,00	0,00	0,00	0,00	0,00	20.000,00
Transferências da LC 61/1989	39.379,36	34.850,30	36.597,85	43.017,41	33.155,92	35.866,22	33.099,29	29.703,88	29.616,63	26.633,98	31.994,86	37.002,56	410.918,26	4.400.000,00
Transferência do FUNDEB	16.185.770,88	15.519.734,50	17.693.364,81	19.710.765,22	27.192.291,67	22.443.937,52	17.274.680,44	16.254.902,80	14.862.636,51	14.892.945,94	15.519.416,66	17.168.061,91	214.718.508,86	214.000.000,00
Outras Transferências Correntes	9.456.251,17	9.728.877,73	7.940.928,17	42.359.849,62	8.604.447,62	118.477.306,09	10.972.069,67	22.606.887,31	15.075.715,05	19.204.556,58	32.464.609,04	18.747.927,30	315.639.425,35	114.923.631,00
Outras Receitas Correntes	610.083,71	673.556,16	677.399,44	833.557,82	605.228,62	533.915,48	769.467,47	563.140,27	552.221,57	612.734,04	643.322,04	857.245,60	7.931.872,22	6.474.000,00
Deduções (II)	5.020.056,91	4.865.567,75	5.426.675,92	9.373.227,12	4.120.643,68	6.612.323,21	5.252.953,49	4.838.447,27	4.564.190,54	4.881.796,56	4.691.537,74	5.054.505,87	64.701.926,06	67.098.000,00
Contribuição Servidor para o Plano de Previdência	1.661.729,58	1.641.648,54	1.665.714,11	5.234.928,16	44.469,76	1.779.816,12	1.789.938,06	1.898.067,58	1.731.070,31	2.015.563,97	1.780.335,52	1.769.961,59	23.013.243,30	21.500.000,00
Compensações Financ. entre Regimes Previdência	42.329,81	93.513,48	74.131,19	130.766,73	41.001,85	83.837,87	59.812,61	132.597,21	66.665,06	89.465,39	48.660,73	47.388,67	910.170,60	500.000,00
Dedução da Receita para Formação do FUNDEB	3.315.997,52	3.130.405,73	3.686.830,62	4.007.532,23	4.035.172,07	4.748.669,22	3.403.202,82	2.807.782,48	2.766.455,17	2.776.767,20	2.862.541,49	3.237.155,61	40.778.512,16	45.098.000,00
Receita Corrente Líquida (III) = (I - II)	49.779.904,87	49.097.066,00	51.502.087,96	92.985.814,10	63.360.367,45	182.257.933,44	54.497.234,28	61.831.465,56	49.825.800,50	56.191.871,05	69.558.732,27	60.594.979,02	341.483.256,50	338.384.031,00
(-) Emendas individuais (art. 166-A, § 1º, da CF) (IV)	300.000,00	0,00	0,00	3.000.000,00	0,00	0,00	0,00	8.599.227,00	0,00	0,00	0,00	0,00	11.899.227,00	0,00
RCL Ajustada para Limites Endividamento (V)=(III-IV)	49.479.904,87	49.097.066,00	51.502.087,96	89.985.814,10	63.360.367,45	182.257.933,44	54.497.234,28	53.232.238,56	49.825.800,50	56.191.871,05	69.558.732,27	60.594.979,02	329.584.029,50	338.384.031,00
(-) Emendas de bancada (art. 166, § 16, da CF) (VI)	0,00	0,00	0,00	0,00	0,00	0,00	0,00	1.500.000,00	0,00	0,00	0,00	2.003.340,00	3.503.340,00	0,00
RCL Ajustada para Limites Desp. Pessoal (VII)=(V-VI)	49.479.904,87	49.097.066,00	51.502.087,96	89.985.814,10	63.360.367,45	182.257.933,44	54.497.234,28	51.732.238,56	49.825.800,50	56.191.871,05	69.558.732,27	58.591.639,02	326.080.689,50	338.384.031,00

GOVERNO MUNICIPAL DE CAUCAIA

Relatório Resumido de Execução Orçamentária

Demonstrativo da Receita Corrente Líquida

Orçamento Fiscal e da Seguridade Social

Período: Janeiro a Agosto de 2020/Bimestre: Julho e Agosto

RREO - Anexo 3 (LRF, Art. 53, inciso I)


Em reais




NAUMI GOMES DE AMORIM
PREFEITO MUNICIPAL



GELMA MARIA LEITÃO BARROS
CONTROLADORA GERAL DO MUNICÍPIO



ACONTABIL CONTABILIDADE E SERVIÇOS EIRELI
Contador - CRC 006888/O-5



MARCUS MOTA DE PAULA CAVALCANTE
SECRETÁRIO DE FINANÇAS, PLANEJAMENTO E
ORÇAMENTO

GOVERNO MUNICIPAL DE CAUCAIA

Relatório Resumido de Execução Orçamentária

Demonstrativo das Receitas e Despesas Previdenciárias do Regime Próprio de Previdência dos Servidores

Orçamento Fiscal e da Seguridade Social

Período: Janeiro a Agosto / Bimestre: Julho a Agosto de 2020

RREO - Anexo 4 (LRF, Art. 53, inciso II)

Em Reais

RECEITAS PREVIDENCIÁRIAS - RPPS	PLANO PREVIDENCIÁRIO		RECEITAS REALIZADAS	
	PREVISÃO INICIAL	PREVISÃO ATUALIZADA	Até o Bimestre	Até o Bimestre
			2020	2019
RECEITAS CORRENTES (I)	61.100.000,00	61.100.000,00	29.752.098,15	0,00
Receitas de Contribuições dos Segurados	21.500.000,00	21.500.000,00	12.809.222,91	0,00
Civil	21.500.000,00	21.500.000,00	12.809.222,91	0,00
Ativo	21.500.000,00	21.500.000,00	12.809.222,91	0,00
Inativo	0,00	0,00	0,00	0,00
Pensionista	0,00	0,00	0,00	0,00
Receitas de Contribuições Patronais	28.300.000,00	28.300.000,00	14.747.048,05	0,00
Civil	28.300.000,00	28.300.000,00	14.747.048,05	0,00
Ativo	28.300.000,00	28.300.000,00	14.747.048,05	0,00
Inativo				
Pensionista				
Em Regime de Parcelamento de Débitos	0,00	0,00	0,00	0,00
Receita Patrimonial	10.800.000,00	10.800.000,00	1.631.944,28	0,00
Receitas Imobiliárias	0,00	0,00	0,00	0,00
Receitas de Valores Mobiliários	10.800.000,00	10.800.000,00	1.631.944,28	0,00
Outras Receitas Patrimoniais	0,00	0,00	0,00	0,00
Receitas de Serviços	0,00	0,00		
Outras Receitas Correntes	500.000,00	500.000,00	563.882,91	0,00
Compensação Previdenciária do RGPS para o RPPS	0,00	0,00	0,00	0,00
Aportes Periódicos para Amortização de Déficit Atuarial do RPPS (II)	0,00	0,00	0,00	0,00
Demais Receitas Correntes	500.000,00	500.000,00	563.882,91	0,00
RECEITAS DE CAPITAL (III)	0,00	0,00	0,00	0,00
Alienação de Bens, Direitos e Ativos	0,00	0,00	0,00	0,00
Amortização de Empréstimos	0,00	0,00	0,00	0,00
Outras Receitas de Capital	0,00	0,00	0,00	0,00
TOTAL DAS RECEITAS PREVIDENCIÁRIAS - RPPS (IV) = (I + III - II)	61.100.000,00	61.100.000,00	29.752.098,15	0,00

GOVERNO MUNICIPAL DE CAUCAIA

Relatório Resumido de Execução Orçamentária

Demonstrativo das Receitas e Despesas Previdenciárias do Regime Próprio de Previdência dos Servidores

Orçamento Fiscal e da Seguridade Social

Período: Janeiro a Agosto / Bimestre: Julho a Agosto de 2020

RREO - Anexo 4 (LRF, Art. 53, inciso II)

Em Reais

DESPESAS PREVIDENCIÁRIAS - RPPS	DOTAÇÃO INICIAL	DOTAÇÃO ATUALIZADA	DESPESAS EMPENHADAS		DESPESAS LIQUIDADAS		INSCRITA EM RESTOS A PAGAR NÃO PROCESSADOS	
			Até o Bimestre 2020	Até o Bimestre 2019	Até o Bimestre 2020	Até o Bimestre 2019	Até o Bimestre 2020	Até o Bimestre 2019
PREVIDÊNCIA (VI)	58.998.400,00	58.998.400,00	58.528.506,12	0,00	39.587.049,72	0,00	0,00	0,00
Benefícios - Civil	50.573.400,00	56.077.400,00	56.031.281,52	0,00	37.726.314,54	0,00	0,00	0,00
Aposentadorias	41.000.000,00	48.804.000,00	48.791.141,51	0,00	34.445.665,15	0,00	0,00	0,00
Pensões	9.552.400,00	7.252.400,00	7.240.140,01	0,00	3.280.649,39	0,00	0,00	0,00
Outros Benefícios Previdenciários	21.000,00	21.000,00	0,00	0,00	0,00	0,00	0,00	0,00
Outras Despesas Previdenciárias	8.425.000,00	2.921.000,00	2.497.224,60	0,00	1.860.735,18	0,00	0,00	0,00
Compensação Previdenciária do RPPS para o RGPS	550.000,00	66.000,00	0,00	0,00	0,00	0,00	0,00	0,00
Demais Despesas Previdenciárias	7.875.000,00	2.855.000,00	2.497.224,60	0,00	1.860.735,18	0,00	0,00	0,00
TOTAL DAS DESPESAS PREVIDENCIÁRIAS - RPPS (VII)	58.998.400,00	58.998.400,00	58.528.506,12	0,00	39.587.049,72	0,00	0,00	0,00
RESULTADO PREVIDENCIÁRIO (VIII) = (IV - VII)	2.101.600,00	2.101.600,00	-28.776.407,97	0,00	-9.834.951,57	0,00		
Recursos RPPS Arrecadados em Exercícios Anteriores	PREVISÃO ORÇAMENTÁRIA							
Valor								
Reserva Orçamentária do RPPS	PREVISÃO ORÇAMENTÁRIA							
Valor								
Aportes de Recursos para o Plano Previdenciário do RPPS	APORTES REALIZADOS							
Plano de Amortização - Contribuição Patronal Suplementar								
Plano de Amortização - Aporte Periódico de Valores Predefinidos								
Outros Aportes para o RPPS								
Recursos para Cobertura de Déficit Financeiro								
Bens e Direitos do RPPS	PERÍODO DE REFERÊNCIA							
	2020				2019			
Caixa e Equivalentes de Caixa	151.985.653,47				162.015.529,44			
Investimentos e Aplicações								
Outros Bens e Direitos								

GOVERNO MUNICIPAL DE CAUCAIA

Relatório Resumido de Execução Orçamentária

Demonstrativo das Receitas e Despesas Previdenciárias do Regime Próprio de Previdência dos Servidores

Orçamento Fiscal e da Seguridade Social

Período: Janeiro a Agosto / Bimestre: Julho a Agosto de 2020

RREO - Anexo 4 (LRF, Art. 53, inciso II)


Em Reais




NAUMI GOMES DE AMORIM
PREFEITO MUNICIPAL



GELMA MARIA LEITÃO BARROS
CONTROLADORA GERAL DO MUNICÍPIO



ACONTABIL CONTABILIDADE E SERVIÇOS EIRELI
Contador - CRC 006888/O-5



MARCUS MOTA DE PAULA CAVALCANTE
SECRETÁRIO DE FINANÇAS, PLANEJAMENTO E
ORÇAMENTO

GOVERNO MUNICIPAL DE CAUCAIA
 Relatório Resumido de Execução Orçamentária
Demonstrativo do Resultado Primário e Nominal
 Orçamento Fiscal e da Seguridade Social
 Período: Janeiro a Agosto de 2020/Bimestre: Julho e Agosto

RREO - Anexo 6 (LRF - Art. 53, inciso III)

Em reais

Receitas Primárias	Previsão Atualizada	Até o Bimestre 2020	
		Receitas Realizadas (a)	
Receitas Correntes (I)	660.384.031,00	607.080.520,94	
Impostos, Taxas e Contribuições de Melhoria	84.552.000,00	56.815.336,15	
IPTU	16.282.000,00	10.567.065,32	
ISS	36.124.000,00	25.870.355,03	
ITBI	6.202.000,00	2.671.298,55	
IRRF	23.000.000,00	16.582.245,69	
Outros Impostos, Taxas e Contribuições de Melhoria	2.944.000,00	1.124.371,56	
Contribuições	47.500.000,00	29.796.402,56	
Receitas Previdenciárias	21.500.000,00	12.809.222,91	
Outras Receitas de Contribuições	26.000.000,00	16.987.179,65	
Receita Patrimonial	12.503.300,00	16.864.125,86	
Aplicações Financeiras (II)	12.328.300,00	2.500.057,78	
Outras Receitas Patrimoniais	175.000,00	14.364.068,08	
Transferências Correntes	509.315.631,00	498.313.381,38	
Cota-Parte do FPM	82.240.000,00	49.392.240,36	
Cota-Parte do ICMS	83.200.000,00	46.398.917,81	
Cota-Parte do IPVA	11.360.000,00	10.547.142,97	
Cota-Parte do ITR	56.000,00	7.029,39	
Transferências da LC 87/1996	16.000,00	0,00	
Transferências da LC nº 61/1989	3.520.000,00	205.658,74	
Transferências do FUNDEB	45.098.000,00	102.009.690,25	
Outras Transferências Correntes	283.825.631,00	289.752.701,86	
Demais Receitas Correntes	6.513.100,00	5.291.274,99	
Outras Receitas Financeiras (III)	0,00	0,00	
Receitas Correntes Restantes	6.513.100,00	5.291.274,99	
Receitas Primárias Correntes (IV) = (I - II - III)	648.055.731,00	604.580.463,16	
Receitas de Capital (V)	271.315.969,00	109.133.391,41	
Operações de Crédito (VI)	208.990.000,00	105.342.500,00	
Amortização de Empréstimos (VII)	0,00	0,00	
Alienação de Bens	0,00	13.990,00	
Receitas de Alienação de Investimentos Temporários (VIII)			
Receitas de Alienação de Investimentos Permanentes (IX)			
Outras Alienações de Bens	0,00	13.990,00	
Transferências de Capital	62.325.969,00	3.776.901,41	
Convênios	62.325.969,00	3.566.901,41	
Outras Transferências de Capital	0,00	210.000,00	

GOVERNO MUNICIPAL DE CAUCAIA
 Relatório Resumido de Execução Orçamentária
Demonstrativo do Resultado Primário e Nominal
 Orçamento Fiscal e da Seguridade Social
 Período: Janeiro a Agosto de 2020/Bimestre: Julho e Agosto

RREO - Anexo 6 (LRF - Art. 53 - inciso III)

Em reais

Receitas Primárias	Previsão Atualizada	Até o Bimestre 2020					
		Receitas Realizadas (a)					
Outras Receitas de Capital	0,00	0,00					
Outras Receitas de Capital Não Primárias (X)							
Outras Receitas de Capital Primárias	0,00	0,00					
Receitas Primárias de Capital (XI) = (V - VI - VII - VIII - IX - X)	62.325.969,00	3.790.891,41					
Receita Primária Total (XII) = (IV + XI)	710.381.700,00	608.371.354,57					
Despesas Primárias	Dotação Atualizada	Despesas Empenhadas	Despesas Liquidadas	Despesas Pagas (a)	Restos a Pagar Processados Pagos (b)	Restos a Pagar Não Processados	
						Liquidados	Pagos (c)
Despesas Primárias							
Despesas Correntes (XIII)	685.744.908,53	639.092.779,38	464.220.369,41	456.743.983,23	39.648.951,07	5.426.936,74	5.426.934,14
Pessoal e Encargos Sociais	357.718.932,53	344.464.659,53	244.651.901,78	243.042.355,18	5.796.975,92		
Juros e Encargos da Dívida (XIV)	2.948.000,00	1.820.000,00	1.819.609,75	1.819.609,75	0,00		
Outras Despesas Correntes	325.077.976,00	292.808.119,85	217.748.857,88	211.882.018,30	33.851.975,15	5.426.936,74	5.426.934,14
Despesas Primárias Correntes (XV) = (XIII - XIV)	682.796.908,53	637.272.779,38	462.400.759,66	454.924.373,48	39.648.951,07	5.426.936,74	5.426.934,14
Despesas de Capital (XVI)	243.662.267,73	161.430.755,26	88.068.367,10	87.741.212,17	13.969.559,31	1.925.137,71	1.925.137,71
Investimentos	236.514.267,73	156.796.850,31	83.480.448,87	83.160.454,13	13.969.559,31	1.925.137,71	1.925.137,71
Inversões Financeiras	60.000,00	0,00	0,00	0,00	0,00		
Concessão de Empréstimo (XVII)							
Aquisição de Título de Capital Já Integralizado (XVIII)							
Aquisição de Título de Crédito (XIX)							
Demais Inversões Financeiras	60.000,00	0,00	0,00	0,00	0,00		
Amortização da Dívida (XX)	7.088.000,00	4.633.904,95	4.587.918,23	4.580.758,04	0,00		
Despesas Primárias de Capital (XXI) = (XVI - XVII - XVIII - XIX - XX)	236.574.267,73	156.796.850,31	83.480.448,87	83.160.454,13	13.969.559,31	1.925.137,71	1.925.137,71
Reserva de Contingência (XXII)	4.261.450,00						
Despesas Primária Total (XXIII) = (XV + XXI + XXII)	923.632.626,26	794.069.629,69	545.881.208,53	538.084.827,61	53.618.510,38	7.352.074,45	7.352.071,85
Resultado Primário - Acima da Linha (XXIV) = [XIIa - (XXIIIa + XXIIIb + XXIIIc)]		9.315.944,73					

Meta Fiscal Para o Resultado Primário	Valor Corrente
Meta fixada no Anexo de Metas Fiscais da LDO para o exercício de referência	4.997.969,60

GOVERNO MUNICIPAL DE CAUCAIA
 Relatório Resumido de Execução Orçamentária
Demonstrativo do Resultado Primário e Nominal
 Orçamento Fiscal e da Seguridade Social
 Período: Janeiro a Agosto de 2020/Bimestre: Julho e Agosto

RREO - Anexo 6 (LRF - Art. 53, inciso III)

Em reais

Juros Nominais	Valor Incorrido
JUROS E ENCARGOS ATIVOS (XXV)	868.113,50
JUROS E ENCARGOS PASSIVOS (XXVI)	1.819.609,75

RESULTADO NOMINAL - Acima da Linha (XXVII) = XXIV + (XXV - XXVI) 8.364.448,48

Meta Fiscal Para o Resultado Nominal	Valor Corrente
Meta fixada no Anexo de Metas Fiscais da LDO para o exercício de referência	79.250,00

CÁLCULO DO RESULTADO NOMINAL	Saldo	
	Em 31/Dez/2019 (a)	Até o Agosto (b)
DÍVIDA CONSOLIDADA (XXVIII)	82.556.679,54	183.311.261,31
DEDUÇÕES (XXIX)	0,00	123.252.332,92
Disponibilidade de Caixa	0,00	123.252.332,92
Disponibilidade de Caixa Bruta	58.277.796,68	183.222.514,47
(-) Restos a Pagar Processados (XXX)	99.885.267,04	59.970.181,55
Demais Haveres Financeiros	0,00	0,00
DÍVIDA CONSOLIDADA LÍQUIDA (XXXI) = (XXVIII - XXIX)	82.556.679,54	60.058.928,39
RESULTADO NOMINAL - Abaixo da Linha (XXXII) = (XXXIa - XXXIb)		22.497.751,15

Ajuste Metodológico	Até o Bimestre
VARIAÇÃO SALDO RPP = (XXXIII) = (XXXa - XXXb)	39.915.085,49
RECEITA DE ALIENAÇÃO DE INVESTIMENTOS PERMANENTES (IX)	13.990,00
PASSIVOS RECONHECIDOS NA DC (XXXIV)	
OUTROS AJUSTES (XXXV)	
RESULTADO NOMINAL AJUSTADO - Abaixo da Linha (XXXVI) = (XXXII - XXXIII - IX + XXXIV + XXXV)	-17.431.324,34

Informações Adicionais	Previsão Orçamentária
Saldo de Exercícios Anteriores	
Recursos Arrecadados em Exercícios Anteriores - RPPS	
Superávit Financeiro Utilizado para Abertura e Reabertura de Créditos Adicionais	
Reserva Orçamentária do RPPS	

GOVERNO MUNICIPAL DE CAUCAIA

Relatório Resumido de Execução Orçamentária

Demonstrativo do Resultado Primário e Nominal

Orçamento Fiscal e da Seguridade Social

Período: Janeiro a Agosto de 2020/Bimestre: Julho e Agosto

RREO - Anexo 6 (LRF, Art. 53, inciso III)

Em reais




NAUMI GOMES DE AMORIM
PREFEITO MUNICIPAL



GELMA MARIA LEITÃO BARROS
CONTROLADORA GERAL DO MUNICÍPIO



ACONTABIL CONTABILIDADE E SERVIÇOS EIRELI
Contador - CRC 006888/O-5



MARCUS MOTA DE PAULA CAVALCANTE
SECRETÁRIO DE FINANÇAS, PLANEJAMENTO E
ORÇAMENTO

GOVERNO MUNICIPAL DE CAUCAIA

Relatório Resumido de Execução Orçamentária

Restos a Pagar por Poder e Órgão

Orçamento Fiscal e da Seguridade Social

Período: Janeiro a Agosto de 2020/Bimestre: Julho e Agosto

RREO - Anexo 7 (LRF, Art. 53, inciso V)

PODER/ÓRGÃO	RESTOS A PAGAR PROCESSADOS E NÃO PROCESSADOS LIQUIDADOS EM EXERCÍCIOS ANTERIORES					RESTOS A PAGAR NÃO PROCESSADOS						Saldo l = (e + k)
	INSCRITOS		Pagos (c)	Cancelados (d)	Saldo e = (a+b) - (c+d)	INSCRITOS		Liquidados (h)	Pagos (i)	Cancelados (j)	Saldo k = (f+g) - (i+j)	
	Em Exercícios Anteriores (a)	Em 31 de Dezembro de 2019 (b)				Em Exercícios Anteriores (f)	Em 31 de Dezembro de 2019 (g)					
RESTOS A PAGAR (EXCETO INTRA-ORÇAMENTÁRIOS) (l)	47.363.746,38	41.526.023,97	49.111.569,54	0,00	39.778.200,81	225.508,15	7.884.821,14	7.352.074,45	7.352.071,85	0,00	758.257,44	40.536.458,25
PODER EXECUTIVO	47.363.746,38	41.525.839,97	49.111.569,54	0,00	39.778.016,81	225.508,15	7.829.499,72	7.296.852,40	7.296.849,80	0,00	758.158,07	40.536.174,88
GABINETE DO PREFEITO	101.438,95	131.611,71	194.158,70	0,00	38.891,96	0,00	4.450,00	4.450,00	4.450,00	0,00	0,00	38.891,96
GABINETE DO VICE-PREFEITO	13.999,05	42.300,76	51.894,20	0,00	4.405,61	0,00	1.600,00	1.600,00	1.600,00	0,00	0,00	4.405,61
PROCURADORIA GERAL DO MUNICÍPIO	274.208,07	79.129,39	77.222,78	0,00	276.114,68	0,00	2.600,00	2.600,00	2.600,00	0,00	0,00	276.114,68
SECRETARIA MUNICIPAL DE FINANÇAS, PLANEJAMENTO E ORÇAMENTO	690.849,66	562.370,65	439.033,44	0,00	814.186,87	0,00	212.414,20	18.700,00	18.700,00	0,00	193.714,20	1.007.901,07
SECRETARIA MUNICIPAL DE SAÚDE	7.530.133,14	16.935.028,99	17.512.147,49	0,00	6.953.014,64	171.021,15	4.402.057,15	4.322.157,01	4.322.154,41	0,00	250.923,89	7.203.938,53
SECRETARIA MUNICIPAL DE DESENVOLVIMENTO SOCIAL	346.209,62	715.932,59	869.924,36	0,00	192.217,85	8.000,00	78.495,28	45.682,00	45.682,00	0,00	40.813,28	233.031,13
SECRETARIA MUNICIPAL DE EDUCAÇÃO	27.939.267,17	5.384.141,51	11.646.365,70	0,00	21.677.042,98	8.000,00	262.889,25	177.433,25	177.433,25	0,00	93.456,00	21.770.498,98
SECRETARIA MUNICIPAL DE INFRAESTRUTURA	2.927.754,61	11.158.639,34	12.037.294,68	0,00	2.049.099,27	6.000,00	2.544.290,24	2.403.891,54	2.403.891,54	0,00	146.398,70	2.195.497,97
SECRETARIA MUNICIPAL DE AGRICULTURA, PECUÁRIA E PESCA	74.278,64	118.210,21	41.624,58	0,00	150.864,27	0,00	2.600,00	2.600,00	2.600,00	0,00	0,00	150.864,27
AGÊNCIA DE DESENVOLVIMENTO DO MUNICÍPIO DE CAUCAIA S.A.	50.458,38	9.357,84	9.351,91	0,00	50.464,31	0,00	2.800,00	2.800,00	2.800,00	0,00	0,00	50.464,31
SECRETARIA MUNICIPAL DE ADMINISTRAÇÃO E RECURSOS HUMANOS	187.930,86	372.780,08	502.648,91	0,00	58.062,03	2.600,00	2.600,00	2.600,00	2.600,00	0,00	2.600,00	60.662,03
ASSESSORIA DE COMUNICAÇÃO E CERIMONIAL	98.512,01	354.333,22	369.025,23	0,00	83.820,00	0,00	1.700,00	1.700,00	1.700,00	0,00	0,00	83.820,00
CONTROLADORIA E OUVIDORIA GERAL DO MUNICÍPIO	73.832,43	54.392,98	91.602,07	0,00	36.623,34	0,00	2.600,00	2.600,00	2.600,00	0,00	0,00	36.623,34
SECRETARIA DE ESPORTE E JUVENTUDE	42.880,00	34.399,30	33.311,80	0,00	43.967,50	0,00	0,00	0,00	0,00	0,00	0,00	43.967,50
SECRETARIA MUNICIPAL DO TRABALHO, EMPREGO E EMPREENDEDORISMO	66.420,34	43.778,47	45.695,81	0,00	64.503,00	0,00	2.600,00	2.600,00	2.600,00	0,00	0,00	64.503,00

GOVERNO MUNICIPAL DE CAUCAIA

Relatório Resumido de Execução Orçamentária

Restos a Pagar por Poder e Órgão

Orçamento Fiscal e da Seguridade Social

Período: Janeiro a Agosto de 2020/Bimestre: Julho e Agosto

RREO - Anexo 7 (LRF, Art. 53, inciso V)

PODER/ÓRGÃO	RESTOS A PAGAR PROCESSADOS E NÃO PROCESSADOS LIQUIDADOS EM EXERCÍCIOS ANTERIORES					RESTOS A PAGAR NÃO PROCESSADOS						Saldo l = (e + k)
	INSCRITOS		Pagos (c)	Cancelados (d)	Saldo e = (a+b) - (c+d)	INSCRITOS		Liquidados (h)	Pagos (i)	Cancelados (j)	Saldo k = (f+g) - (i+j)	
	Em Exercícios Anteriores (a)	Em 31 de Dezembro de 2019 (b)				Em Exercícios Anteriores (f)	Em 31 de Dezembro de 2019 (g)					
SECRETARIA MUNICIPAL DE PATRIMÔNIO, SERVIÇOS PÚBLICOS E TRANSPORTE	6.524.385,28	4.728.221,61	4.425.076,56	0,00	6.827.530,33	0,00	281.038,60	281.038,60	281.038,60	0,00	0,00	6.827.530,33
SECRETARIA MUNICIPAL DE PLANEJAMENTO URBANO E AMBIENTAL	29.000,00	64.010,14	60.310,14	0,00	32.700,00	5.000,00	2.600,00	2.600,00	2.600,00	0,00	5.000,00	37.700,00
SECRETARIA MUNICIPAL DO TURISMO E CULTURA	157.653,83	535.727,81	465.239,63	0,00	228.142,01	0,00	7.800,00	7.800,00	7.800,00	0,00	0,00	228.142,01
INSTITUTO DE PREVIDÊNCIA	7.161,02	25.517,51	25.517,51	0,00	7.161,02	24.887,00	9.165,00	8.800,00	8.800,00	0,00	25.252,00	32.413,02
RESERVA DE CONTINGÊNCIA	0,00	0,00	0,00	0,00	0,00	0,00	0,00	0,00	0,00	0,00	0,00	0,00
RESERVA ORÇAMENTARIA RPPS	0,00	0,00	0,00	0,00	0,00	0,00	0,00	0,00	0,00	0,00	0,00	0,00
AUTARQUIA MUNICIPAL DE TRANSITO	220.599,99	130.287,36	168.087,10	0,00	182.800,25	0,00	2.600,00	2.600,00	2.600,00	0,00	0,00	182.800,25
INSTITUTO DO MEIO AMBIENTE DO MUNICIPIO DE CAUCAIA	6.773,33	45.668,50	46.036,94	0,00	6.404,89	0,00	2.600,00	2.600,00	2.600,00	0,00	0,00	6.404,89
PODER LEGISLATIVO	0,00	184,00	0,00	0,00	184,00	0,00	55.321,42	55.222,05	55.222,05	0,00	99,37	283,37
RESTOS A PAGAR (INTRA-ORÇAMENTÁRIOS) (II)	7.961.933,87	3.340.693,71	4.506.940,84	0,00	6.795.686,74	0,00	0,00	0,00	0,00	0,00	0,00	6.795.686,74
TOTAL (III) = (I + II)	55.325.680,25	44.866.717,68	53.618.510,38	0,00	46.573.887,55	225.508,15	7.884.821,14	7.352.074,45	7.352.071,85	0,00	758.257,44	47.332.144,99

GOVERNO MUNICIPAL DE CAUCAIA

Relatório Resumido de Execução Orçamentária

Restos a Pagar por Poder e Órgão

Orçamento Fiscal e da Seguridade Social

Período: Janeiro a Agosto de 2020/Bimestre: Julho e Agosto


RREO - Anexo 7 (LRF, Art. 53, inciso V)

PODER/ÓRGÃO	RESTOS A PAGAR PROCESSADOS E NÃO PROCESSADOS LIQUIDADOS EM EXERCÍCIOS ANTERIORES					RESTOS A PAGAR NÃO PROCESSADOS					Saldo l = (e + k)	
	INSCRITOS		Pagos (c)	Cancelados (d)	Saldo e = (a+b) - (c+d)	INSCRITOS		Liquidados (h)	Pagos (i)	Cancelados (j)		Saldo k = (f+g) - (i+j)
	Em Exercícios Anteriores (a)	Em 31 de Dezembro de 2019 (b)				Em Exercícios Anteriores (f)	Em 31 de Dezembro de 2019 (g)					


 NAUMI GOMES DE AMORIM
 PREFEITO MUNICIPAL



 GELMA MARIA LEITÃO BARROS
 CONTROLADORA GERAL DO MUNICÍPIO


 ACONTABIL CONTABILIDADE E SERVIÇOS EIRELI
 Contador - CRC 006888/O-5



 MARCUS MOTA DE PAULA CAVALCANTE
 SECRETÁRIO DE FINANÇAS, PLANEJAMENTO E ORÇAMENTO

GOVERNO MUNICIPAL DE CAUCAIA

Relatório Resumido de Execução Orçamentária

DEMONSTRATIVO DAS RECEITAS E DESPESAS COM MANUTENÇÃO E DESENVOLVIMENTO DO ENSINO - MDE

Orçamento Fiscal e da Seguridade Social

Período: Janeiro a Agosto de 2020/Bimestre: Julho e Agosto

RREO - ANEXO 8 (LDB, art. 72)

R\$ 1,00

RECEITAS DO ENSINO					
RECEITA RESULTANTE DE IMPOSTOS (Caput do Art. 212 da Constituição)	PREVISÃO INICIAL	PREVISÃO ATUALIZADA (a)	RECEITAS REALIZADAS		
			Até o Bimestre (b)	% (b/a) x 100	
RECEITA DE IMPOSTOS LIQUIDA (I)	81.608.000,00	81.608.000,00	55.568.462,50	68,09	
1.1 - Receita Resultante do Imposto sobre a Propriedade Predial e Territorial Urbana - IPTU	16.282.000,00	16.282.000,00	10.567.065,32	64,90	
1.1.1 - IPTU	11.200.000,00	11.200.000,00	7.561.631,92	67,51	
1.1.2 - Multa, Juros de Mora, Dívida Ativa e Outros Encargos do IPTU	5.082.000,00	5.082.000,00	3.005.433,40	59,13	
1.2 - Receita Resultante do Imposto sobre Transmissão Inter Vivos - ITBI	6.202.000,00	6.202.000,00	2.671.298,55	43,07	
1.2.1 - ITBI	6.200.000,00	6.200.000,00	2.669.396,49	43,05	
1.2.2 - Multa, Juros de Mora, Dívida Ativa e Outros Encargos do ITBI	2.000,00	2.000,00	1.902,06	95,10	
1.3 - Receita Resultante sobre o Imposto sobre Serviço de Qualquer Natureza - ISS	36.124.000,00	36.124.000,00	25.747.852,94	71,27	
1.3.1 - ISS	35.000.000,00	35.000.000,00	25.138.007,87	71,82	
1.3.2 - Multa, Juros de Mora, Dívida Ativa e Outros Encargos do ISS	1.124.000,00	1.124.000,00	609.845,07	54,25	
1.4 Imposto Resultante do Imposto de Renda Retido na Fonte - IRRF	23.000.000,00	23.000.000,00	16.582.245,69	72,09	
RECEITAS DE TRANSFERÊNCIAS CONSTITUCIONAIS E LEGAIS (II)	234.290.000,00	234.290.000,00	137.417.928,06	58,65	
2.1 - Cota-Parte FPM	111.600.000,00	111.600.000,00	65.969.492,70	59,11	
2.1.1 - Parcela referente a CF, art. 159, I, alínea b	102.800.000,00	102.800.000,00	61.740.299,97	60,05	
2.1.2 - Parcela referente a CF, art. 159, I, alínea d	4.400.000,00	4.400.000,00	0,00	0,00	
2.1.3 - Parcela referente a CF, art. 159, I, alínea e	4.400.000,00	4.400.000,00	4.229.192,73	96,11	
2.2 - Cota-Parte ICMS	104.000.000,00	104.000.000,00	57.998.647,13	55,76	
2.3 - ICMS Desoneração - LC N. 87/1996	20.000,00	20.000,00	0,00	0,00	
2.4 - Cota-Parte IPI Exportação	4.400.000,00	4.400.000,00	257.073,34	5,84	
2.5 - Cota-Parte ITR	70.000,00	70.000,00	8.786,67	12,55	
2.6 - Cota-Parte IPVA	14.200.000,00	14.200.000,00	13.183.928,22	92,84	
2.7 - Cota-Parte IOF-Ouro	0,00	0,00	0,00	0,00	
3- TOTAL DA RECEITA DE IMPOSTOS (1 + 2)	315.898.000,00	315.898.000,00	192.984.994,56	61,09	
RECEITAS ADICIONAIS PARA FINANCIAMENTO DO ENSINO	PREVISÃO INICIAL	PREVISÃO ATUALIZADA (a)	RECEITAS REALIZADAS		
			Até o Bimestre (b)	% (b/a) x 100	
4 - RECEITA DA APLICAÇÃO FINANCEIRA DE OUTROS RECURSOS DE IMPOSTOS VINCULADO	250.000,00	250.000,00	368.927,67	147,57	
5- RECEITA DE TRANSFERÊNCIAS DO FNDE	18.250.000,00	18.250.000,00	11.078.852,38	197,42	
5.1- Transferências do Salário-Educação	10.000.000,00	10.000.000,00	5.670.225,10	56,70	
5.2- Transferências Diretas - PDDE	0,00	0,00	0,00	0,00	
5.3- Transferências Diretas - PNAE	7.300.000,00	7.300.000,00	4.680.961,60	64,12	
5.4- Transferências Diretas - PNATE	950.000,00	950.000,00	727.665,68	76,60	
5.5- Outras Transferências do FNDE	0,00	0,00	0,00	0,00	
5.6- Aplicação Financeira dos Recursos do FNDE	0,00	0,00	0,00	0,00	
6- RECEITA DE TRANSFERÊNCIAS DE CONVENIOS	4.315.000,00	4.315.000,00	432.191,00	10,02	
6.1- Transferências de Convenios	4.315.000,00	4.315.000,00	432.191,00	10,02	
6.2- Aplicação Financeira dos Recursos de Convenios	0,00	0,00	0,00	0,00	
7- RECEITA DE OPERAÇÕES DE CRÉDITO	0,00	0,00	0,00	0,00	
8- OUTRAS RECEITAS PARA FINANCIAMENTO DO ENSINO	0,00	0,00	0,00	0,00	

GOVERNO MUNICIPAL DE CAUCAIA

Relatório Resumido de Execução Orçamentária

DEMONSTRATIVO DAS RECEITAS E DESPESAS COM MANUTENÇÃO E DESENVOLVIMENTO DO ENSINO - MDE

Orçamento Fiscal e da Seguridade Social

Período: Janeiro a Agosto de 2020/Bimestre: Julho e Agosto

RREO - ANEXO 8 (LDB, art. 72)

R\$ 1,00

9- TOTAL DAS RECEITAS ADICIONAIS PARA FINANCIAMENTO DO ENSINO (4 + 5 + 6 + 7 + 8)	22.815.000,00	22.815.000,00	11.879.971,05	355,01
---	---------------	---------------	---------------	--------

RECEITAS DO FUNDEB	PREVISÃO INICIAL	PREVISÃO ATUALIZADA (a)	RECEITAS REALIZADAS	
			Até o Bimestre (b)	% (b/a) x 100
10- RECEITAS DESTINADAS AO FUNDEB	45.084.000,00	45.084.000,00	26.635.989,60	59,08
10.1- Cota-Parte FPM Destinada ao FUNDEB (20% de 2.1.1)	20.560.000,00	20.560.000,00	12.348.059,80	60,05
10.2- Cota-Parte ICMS Destinada ao FUNDEB (20% de 2.2)	20.800.000,00	20.800.000,00	11.599.729,40	55,76
10.3- ICMS-Desoneracao Destinada ao FUNDEB (20% de 2.3)	4.000,00	4.000,00	0,00	0,00
10.4- Cota-Parte IPI-Exportacao Destinada ao FUNDEB (20% de 2.4)	880.000,00	880.000,00	51.414,60	5,84
10.5- Cota-Parte ITR ou ITR Arrecadado Destinados ao FUNDEB (20% de (1.5 - 1.5.5)+2.5)	14.000,00	14.000,00	1.757,20	12,55
10.6- Cota-Parte IPVA Destinada ao FUNDEB (20% de 2.6)	2.840.000,00	2.840.000,00	2.636.785,60	92,84
11- RECEITAS RECEBIDAS DO FUNDEB	214.500.000,00	214.500.000,00	145.746.124,32	67,94
11.1- Transferencias de Recursos do FUNDEB	45.098.000,00	45.098.000,00	102.009.690,25	226,19
11.2- Complementacao da Uniao ao FUNDEB	168.902.000,00	168.902.000,00	43.671.797,44	25,85
11.3- Receita de Aplicacao Financeira dos Recursos do FUNDEB	500.000,00	500.000,00	64.636,63	12,92
12- RESULTADO LÍQUIDO DAS TRANSFERÊNCIAS DO FUNDEB (11.1 – 10)	14.000,00	14.000,00	75.373.700,65	538.383,58
SE RESULTADO LÍQUIDO DA TRANSFERÊNCIA (12) > 0] = ACRÉSCIMO RESULTANTE DAS TRANSFERÊNCIAS DO FUNDEB				75.373.700,65
SE RESULTADO LÍQUIDO DA TRANSFERÊNCIA (12) < 0] = DECRÉSCIMO RESULTANTE DAS TRANSFERÊNCIAS DO FUNDEB				0,00

DESPESAS DO FUNDEB	DOTAÇÃO INICIAL	DOTAÇÃO ATUALIZADA	DESPESAS EMPENHADAS		DESPESAS LIQUIDADAS		Inscritas em Restos a Pagar Não Processados
			Até o Bimestre (h)	% (h/IVf) x 100	Até o Bimestre (i)	% (i/IVg) x 100	
13- PAGAMENTO DOS PROFISSIONAIS DO MAGISTERIO	172.240.000,00	165.420.000,00	165.000.000,00	99,75	114.255.449,48	69,07	0,00
13.1- Com Educacao Infantil	7.420.000,00	7.100.000,00	6.900.000,00	97,18	4.462.490,11	62,85	0,00
13.2- Com Ensino Fundamental	164.820.000,00	158.320.000,00	158.100.000,00	99,86	109.792.959,37	69,35	0,00
14- OUTRAS DESPESAS	42.125.000,00	47.651.600,00	45.659.549,12	95,82	33.661.528,04	70,64	0,00
14.1- Com Educacao Infantil	1.232.000,00	4.714.000,00	4.267.290,96	90,52	2.635.579,29	55,91	0,00
14.2- Com Ensino Fundamental	40.893.000,00	42.937.600,00	41.392.258,16	96,40	31.025.948,75	72,26	0,00
15- TOTAL DAS DESPESAS DO FUNDEB (13 + 14)	214.365.000,00	213.071.600,00	210.659.549,12	98,87	147.916.977,52	69,42	0,00

DEDUÇÕES PARA FINS DO LIMITE DO FUNDEB	VALOR
16- RESTOS A PAGAR INSCRITOS NO EXERCICIO SEM DISPONIBILIDADE FINANCEIRA DE RECURSOS DO FUNDEB	0,00
16.1 - FUNDEB 60%	0,00
16.2 - FUNDEB 40%	0,00
17- DESPESAS CUSTEADAS COM O SUPERAVIT FINANCEIRO, DO EXERCICIO ANTERIOR, DO FUNDEB	0,00
17.1 - FUNDEB 60%	0,00
17.2 - FUNDEB 40%	0,00
18- TOTAL DAS DEDUÇÕES CONSIDERADAS PARA FINS DE LIMITE DO FUNDEB (16 + 17)	0,00

INDICADORES DO FUNDEB	VALOR
-----------------------	-------

GOVERNO MUNICIPAL DE CAUCAIA

Relatório Resumido de Execução Orçamentária

DEMONSTRATIVO DAS RECEITAS E DESPESAS COM MANUTENÇÃO E DESENVOLVIMENTO DO ENSINO - MDE

Orçamento Fiscal e da Seguridade Social

Período: Janeiro a Agosto de 2020/Bimestre: Julho e Agosto

RREO - ANEXO 8 (LDB, art. 72)	R\$ 1,00
19 - TOTAL DAS DESPESAS DO FUNDEB PARA FINS DE LIMITE (15 - 18)	69,42
19.1 - Mínimo de 60% do FUNDEB na Remuneração do Magistério1 (13 - (16.1 + 17.1)) / (11) x 100) %	78,39
19.2 - Máximo de 40% em Despesa com MDE, que não Remuneração do Magistério (14 - (16.2 + 17.2)) / (11) x 100) %	23,10
19.3 - Máximo de 5% não Aplicado no Exercício (100 - (19.1 +19.2)) %	-1,49

CONTROLE DA UTILIZAÇÃO DE RECURSOS NO EXERCÍCIO SUBSEQÜENTE	VALOR
20 – RECURSOS RECEBIDOS DO FUNDEB EM <EXERCÍCIO ANTERIOR> QUE NÃO FORAM UTILIZADOS	0,00
21 – DESPESAS CUSTEADAS COM O SALDO DO ITEM 20 ATÉ O 1º TRIMESTRE DE <EXERCÍCIO >2	0,00

DESPESAS COM AÇÕES TÍPICAS DE MDE	DOTAÇÃO INICIAL	DOTAÇÃO ATUALIZADA	DESPESAS EMPENHADAS		DESPESAS LIQUIDADAS		Inscritas em Restos a Pagar Não Processados
			Até o Bimestre (h)	% (h/IVf) x 100	Até o Bimestre (i)	% (i/IVg) x 100	
22- EDUCACAO INFANTIL	9.897.000,00	12.967.500,00	12.095.960,96	93,28	7.638.904,40	58,91	0,00
22.1- CRECHE	0,00	0,00	0,00	0,00	0,00	0,00	0,00
22.1.1- Despesas Custeadas com Recursos do FUNDEB	0,00	0,00	0,00	0,00	0,00	0,00	0,00
22.1.2- Despesas Custeadas com Outros Recursos de Impostos	0,00	0,00	0,00	0,00	0,00	0,00	0,00
22.2- PRE-ESCOLA	9.897.000,00	12.967.500,00	12.095.960,96	93,28	7.638.904,40	58,91	0,00
22.2.1- Despesas Custeadas com Recursos do FUNDEB	8.652.000,00	11.814.000,00	11.167.290,96	94,53	7.098.069,40	60,08	0,00
22.2.2- Despesas Custeadas com Outros Recursos de Impostos	1.245.000,00	1.153.500,00	928.670,00	80,51	540.835,00	46,89	0,00
23- ENSINO FUNDAMENTAL	221.320.000,00	220.615.600,00	213.022.676,93	96,56	118.259.341,61	69,96	0,00
23.1- Despesas Custeadas com Recursos do FUNDEB	205.613.000,00	201.257.600,00	199.492.258,16	99,12	75.373.700,65	69,97	0,00
23.2- Despesas Custeadas com Outros Recursos de Impostos	15.707.000,00	19.358.000,00	13.530.418,77	69,90	42.885.647,96	69,86	0,00
24- ENSINO MEDIO	1.820.000,00	1.528.500,00	410.158,84	26,83	410.158,84	26,83	0,00
25- ENSINO SUPERIOR	0,00	0,00	0,00	0,00	0,00	0,00	0,00
26- ENSINO PROFISSIONAL NAO INTEGRADO AO ENSINO REGULAR	0,00	0,00	0,00	0,00	0,00	0,00	0,00
27- OUTRAS	24.683.000,00	27.469.700,00	24.665.081,05	89,79	18.925.114,79	68,89	0,00
28- TOTAL DAS DESPESAS COM AÇÕES TÍPICAS DE MDE (22+23 + 24 + 25 + 26 + 27)	257.720.000,00	262.581.300,00	250.193.877,78	95,28	145.233.526,64	69,05	0,00

DEDUÇÕES CONSIDERADAS PARA FINS DE LIMITE CONSTITUCIONAL	VALOR
29- RESULTADO LÍQUIDO DAS TRANSFERÊNCIAS DO FUNDEB = (12)	75.373.700,65
30- DESPESAS CUSTEADAS COM A COMPLEMENTAÇÃO DO FUNDEB NO EXERCÍCIO	0,00
31- DESPESAS CUSTEADAS COM O SUPERÁVIT FINANCEIRO, DO EXERCÍCIO ANTERIOR, DO FUNDEB	0,00
32- DESPESAS CUSTEADAS COM O SUPERÁVIT FINANCEIRO, DO EXERCÍCIO ANTERIOR, DE OUTROS RECURSOS DE IMPOSTOS	0,00
33- RESTOS A PAGAR INSCRITOS NO EXERCÍCIO SEM DISPONIBILIDADE FINANCEIRA DE RECURSOS DE IMPOSTOS VINCULADOS AO ENSINO	0,00
34- CANCELAMENTO, NO EXERCÍCIO, DE RESTOS A PAGAR INSCRITOS COM DISPONIBILIDADE FINANCEIRA DE RECURSOS DE IMPOSTOS VINCULADOS AO ENSINO	0,00
35- TOTAL DAS DEDUÇÕES CONSIDERADAS PARA FINS DE LIMITE CONSTITUCIONAL (29 + 30 + 31 + 32 + 33 + 34)6	75.373.700,65
36- TOTAL DAS DESPESAS PARA FINS DE LIMITE ((22 + 23) – (35))6	50.524.552,36
37- PERCENTUAL DE APLICAÇÃO EM MDE SOBRE A RECEITA LÍQUIDA DE IMPOSTOS ((36) / (3) x 100) %6 - LIMITE CONSTITUCIONAL 25%5	26,18

GOVERNO MUNICIPAL DE CAUCAIA

Relatório Resumido de Execução Orçamentária

DEMONSTRATIVO DAS RECEITAS E DESPESAS COM MANUTENÇÃO E DESENVOLVIMENTO DO ENSINO - MDE

Orçamento Fiscal e da Seguridade Social

Período: Janeiro a Agosto de 2020/Bimestre: Julho e Agosto

RREO - ANEXO 8 (LDB, art. 72)

R\$ 1,00

OUTRAS INFORMAÇÕES PARA CONTROLE							
DESPESAS CUSTEADAS COM RECEITAS ADICIONAIS PARA FINANCIAMENTO DO ENSINO	DOTAÇÃO INICIAL	DOTAÇÃO ATUALIZADA (d)	DESPESAS EMPENHADAS		DESPESAS LIQUIDADAS		Inscritas em Restos a Pagar Não Processados (i)
			Até o Bimestre (e)	% (f) = (e/d)x100	Até o Bimestre (g)	% (h) = (g/d)x100	
38- DESPESAS CUSTEADAS COM A APLICACAO FINANCEIRA DE OUTROS RECURSOS DE IMP	0,00	0,00	0,00	0,00	0,00	0,00	0,00
39- DESPESAS CUSTEADAS COM A CONTRIBUICAO SOCIAL DO SALARIO-EDUCACAO	0,00	0,00	0,00	0,00	0,00	0,00	0,00
40- DESPESAS CUSTEADAS COM OPERACOES DE CREDITO	0,00	0,00	0,00	0,00	0,00	0,00	0,00
41- DESPESAS CUSTEADAS COM OUTRAS RECEITAS PARA FINANCIAMENTO DO ENSINO	22.565.000,00	20.936.300,00	9.930.918,53	47,43	8.930.581,68	42,66	0,00
42- TOTAL DAS OUTRAS DESPESAS CUSTEADAS COM RECEITAS ADICIONAIS PARA FINANCIAMENTO DO ENSINO (38 + 39 + 40 + 41)	22.565.000,00	20.936.300,00	9.930.918,53	47,43	8.930.581,68	42,66	0,00
43- TOTAL GERAL DAS DESPESAS COM EDUCAÇÃO (28 + 42)	280.285.000,00	283.517.600,00	260.124.796,31	91,75	190.248.000,67	67,10	0,00
RESTOS A PAGAR INSCRITOS COM DISPONIBILIDADE FINANCEIRA DE RECURSOS DE IMPOSTOS VINCULADOS AO ENSINO	SALDO ATÉ O BIMESTRE		CANCELADO EM <EXERCÍCIO> (j)				
44- RESTOS A PAGAR DE DESPESAS COM MDE			0,00	0,00			
44.1 - Executadas com Recursos de Impostos Vinculados ao Ensino			0,00	0,00			
44.2 - Executadas com Recursos do FUNDEB			0,00	0,00			
CONTROLE DA DISPONIBILIDADE FINANCEIRA	FUNDEB		SALÁRIO EDUCAÇÃO				
45- DISPONIBILIDADE FINANCEIRA EM 31 DE DEZEMBRO DE 2019			0,00	0,00			
46- (+) INGRESSO DE RECURSOS ATÉ O BIMESTRE			145.673.510,08	0,00			
47- (-) PAGAMENTOS EFETUADOS ATÉ O BIMESTRE			144.329.691,92	0,00			
47.1 Orçamento do Exercício			144.329.691,92	0,00			
47.2 Restos a Pagar			0,00	0,00			
48- (+) RECEITA DE APLICAÇÃO FINANCEIRA DOS RECURSOS ATÉ O BIMESTRE			64.636,63	0,00			
49- (=) DISPONIBILIDADE FINANCEIRA ATÉ O BIMESTRE			1.408.454,79	0,00			
50- (+) Ajustes			0,00	0,00			
50.1 Retenções			0,00	0,00			
50.2 Conciliação Bancária			0,00	0,00			
51- (=) SALDO FINANCEIRO CONCILIADO			1.408.454,79	0,00			

GOVERNO MUNICIPAL DE CAUCAIA

Relatório Resumido de Execução Orçamentária

DEMONSTRATIVO DAS RECEITAS E DESPESAS COM MANUTENÇÃO E DESENVOLVIMENTO DO ENSINO - MDE

Orçamento Fiscal e da Seguridade Social

Período: Janeiro a Agosto de 2020/Bimestre: Julho e Agosto

RREO - ANEXO 8 (LDB, art. 72)


R\$ 1,00




NAUMI GOMES DE AMORIM
PREFEITO MUNICIPAL



GELMA MARIA LEITÃO BARROS
CONTROLADORA GERAL DO MUNICÍPIO



ACONTABIL CONTABILIDADE E SERVIÇOS EIRELI
Contador - CRC 006888/O-5



MARCUS MOTA DE PAULA CAVALCANTE
SECRETÁRIO DE FINANÇAS, PLANEJAMENTO E
ORÇAMENTO

GOVERNO MUNICIPAL DE CAUCAIA

Relatório Resumido de Execução Orçamentária

Demonstrativo das Receitas e Despesas com Ações e Serviços Públicos de Saúde

Orçamento Fiscal e da Seguridade Social

Período: Janeiro a Agosto de 2020/Bimestre: Julho e Agosto

RREO - Anexo 12 (LC 141/2012 art. 35)

R\$ 1,00

TOTAL DOS RESTOS A PAGAR CANCELADOS OU PRESCRITOS ATÉ O FINAL DO EXERCÍCIO ATUAL QUE AFETARAM O CUMPRIMENTO DO LIMITE (XXI) (soma dos saldos negativos da coluna "v")	0,00
TOTAL DOS RESTOS A PAGAR CANCELADOS OU PRESCRITOS ATÉ O FINAL DO EXERCÍCIO ANTERIOR QUE AFETARAM O CUMPRIMENTO DO LIMITE (XXII) (valor informado no demonstrativo do exercício anterior)	
TOTAL DOS RESTOS A PAGAR CANCELADOS OU PRESCRITOS NO EXERCÍCIO ATUAL QUE AFETARAM O CUMPRIMENTO DO LIMITE (XXIII) = (XXI - XXII) (Artigo 24 § 1º e 2º da LC 141/2012)	

CONTROLE DE RESTOS A PAGAR CANCELADOS OU PRESCRITOS CONSIDERADOS PARA FINS DE APLICAÇÃO DA DISPONIBILIDADE DE CAIXA CONFORME ARTIGO 24§ 1º e 2º DA LC 141/2012	RESTOS A PAGAR CANCELADOS OU PRESCRITOS				
	Saldo Inicial (w)	Despesas Custeadas no Exercício de Referência			Saldo Final (não aplicado) ¹ (aa) = (w - (x ou y))
		Empenhadas (x)	Liquidadas (y)	Pagas (z)	
Restos a pagar cancelados ou prescritos em 2020 a serem compensados (XXIV) (saldo inicial = XXIII)					
Restos a pagar cancelados ou prescritos em 2019 a serem compensados (XXV) (saldo inicial igual ao saldo final do demonstrativo do exercício anterior)					
Restos a pagar cancelados ou prescritos em exercícios anteriores a serem compensados (XXVI) (saldo inicial igual ao saldo final do demonstrativo do exercício)					
TOTAL DE RESTOS A PAGAR CANCELADOS OU PRESCRITOS A COMPENSAR (XXVII)					

RECEITAS ADICIONAIS PARA O FINANCIAMENTO DA SAÚDE NÃO COMPUTADAS NO CÁLCULO DO MÍNIMO	PREVISÃO INICIAL	PREVISÃO ATUALIZADA (a)	RECEITAS REALIZADAS	
			Até o Bimestre (b)	% (b/a) x 100
RECEITAS DE TRANSFERÊNCIAS PARA A SAÚDE (XXVIII)	73.930.000,00	73.930.000,00	66.453.968,68	89,89
Proveniente da União	73.930.000,00	73.930.000,00	65.553.968,68	88,67
Proveniente dos Estados	0,00	0,00	900.000,00	0,00
Proveniente de outros Municípios	0,00	0,00	0,00	0,00
RECEITA DE OPERAÇÕES DE CRÉDITO INTERNAS E EXTERNAS VINCULADAS A SAÚDE (XXIX)	0,00	0,00	0,00	0,00
OUTRAS RECEITAS (XXX)	29.500,00	29.500,00	1.414,91	4,80
TOTAL DE RECEITAS ADICIONAIS PARA FINANCIAMENTO DA SAÚDE (XXXI) = (XXVIII + XXIX + XXX)	73.959.500,00	73.959.500,00	66.455.383,59	89,85

DESPESAS COM SAÚDE NÃO COMPUTADAS NO CÁLCULO DO MÍNIMO									
DESPESAS COM AÇÕES E SERVIÇOS PÚBLICOS DE SAÚDE (ASPS) – POR SUBFUNÇÃO E CATEGORIA ECONÔMICA	DOTAÇÃO INICIAL	DOTAÇÃO ATUALIZADA (c)	DESPESAS EMPENHADAS		DESPESAS LIQUIDADAS		DESPESAS PAGAS		Inscritas em Restos a Pagar Não Processados (g)
			Até o Bimestre (d)	% (d/c) x 100	Até o Bimestre (e)	% (e/c) x 100	Até o Bimestre (f)	% (f/c) x 100	
ATENÇÃO BÁSICA (XXXII)	24.142.500,00	29.567.800,00	38.030.497,82	128,62	30.796.741,85	104,16	29.782.093,75	100,72	0,00
Despesas Correntes	23.319.000,00	29.032.000,00	37.647.465,30	129,68	30.419.687,33	104,78	29.405.039,23	101,28	0,00
Despesas de Capital	823.500,00	535.800,00	383.032,52	71,49	377.054,52	70,37	377.054,52	70,37	0,00
ASSISTÊNCIA HOSPITALAR E AMBULATORIAL (XXXIII)	70.116.400,00	82.079.187,00	86.322.224,76	105,17	59.626.236,30	72,64	59.298.055,85	72,24	0,00
Despesas Correntes	68.292.400,00	81.240.300,00	85.639.074,46	105,41	59.408.486,01	73,13	59.080.305,56	72,72	0,00
Despesas de Capital	1.824.000,00	838.887,00	683.150,30	81,44	217.750,29	25,96	217.750,29	25,96	0,00
SUPORTE PROFILÁTICO E TERAPÊUTICO (XXXIV)	100.000,00	100.000,00	0,00	0,00	0,00	0,00	0,00	0,00	0,00
Despesas Correntes	100.000,00	100.000,00	0,00	0,00	0,00	0,00	0,00	0,00	0,00
Despesas de Capital	0,00	0,00	0,00	0,00	0,00	0,00	0,00	0,00	0,00
VIGILÂNCIA SANITÁRIA (XXXV)	320.100,00	387.100,00	253.177,28	65,40	153.582,14	39,68	146.854,90	37,94	0,00
Despesas Correntes	307.600,00	374.600,00	253.177,28	67,59	153.582,14	41,00	146.854,90	39,20	0,00
Despesas de Capital	12.500,00	12.500,00	0,00	0,00	0,00	0,00	0,00	0,00	0,00
VIGILÂNCIA EPIDEMIOLÓGICA (XXXVI)	3.221.500,00	3.260.800,00	2.411.065,08	73,94	1.197.058,58	36,71	1.152.910,07	35,36	0,00
Despesas Correntes	3.214.000,00	3.253.300,00	2.411.065,08	74,11	1.197.058,58	36,80	1.152.910,07	35,44	0,00

GOVERNO MUNICIPAL DE CAUCAIA

Relatório Resumido de Execução Orçamentária

Demonstrativo das Receitas e Despesas com Ações e Serviços Públicos de Saúde

Orçamento Fiscal e da Seguridade Social

Período: Janeiro a Agosto de 2020/Bimestre: Julho e Agosto

RREO - Anexo 12 (LC 141/2012, art. 35)

R\$ 1,00

Despesas de Capital	7.500,00	7.500,00	0,00	0,00	0,00	0,00	0,00	0,00	0,00	0,00
ALIMENTAÇÃO E NUTRIÇÃO (XXXVII)	0,00	0,00	0,00	0,00	0,00	0,00	0,00	0,00	0,00	0,00
Despesas Correntes	0,00	0,00	0,00	0,00	0,00	0,00	0,00	0,00	0,00	0,00
Despesas de Capital	0,00	0,00	0,00	0,00	0,00	0,00	0,00	0,00	0,00	0,00
OUTRAS SUBFUNÇÕES (XXXVIII)	629.000,00	490.000,00	402.036,31	82,05	402.036,31	82,05	336.573,25	68,69	68,69	0,00
Despesas Correntes	629.000,00	490.000,00	402.036,31	82,05	402.036,31	82,05	336.573,25	68,69	68,69	0,00
Despesas de Capital	0,00	0,00	0,00	0,00	0,00	0,00	0,00	0,00	0,00	0,00
TOTAL DAS DESPESAS NÃO COMPUTADAS NO CÁLCULO DO MÍNIMO (XXXIX) = (XXXII + XXXIII + XXXIV + XXXV + XXXVI + XXXVII + XXXVIII)	98.529.500,00	115.884.887,00	127.419.001,25	109,95	92.175.655,18	79,54	90.716.487,82	78,28	78,28	0,00

DESPESAS TOTAIS COM SAÚDE EXECUTADAS COM RECURSOS PRÓPRIOS E COM RECURSOS TRANSFERIDOS DE OUTROS ENTES	DOTAÇÃO INICIAL	DOTAÇÃO ATUALIZADA (c)	DESPESAS EMPENHADAS		DESPESAS LIQUIDADAS		DESPESAS PAGAS		Inscritas em Restos a Pagar Não Processados (g)
			Até o Bimestre (d)	% (d/c) x 100	Até o Bimestre (e)	% (e/c) x 100	Até o Bimestre (f)	% (f/c) x 100	
ATENÇÃO BÁSICA (XL) = (IV + XXXII)	46.077.500,00	47.384.550,00	39.721.099,76	83,83	31.472.660,75	66,42	30.452.062,43	64,27	0,00
ASSISTÊNCIA HOSPITALAR E AMBULATORIAL (XLI) = (V + XXXIII)	105.440.900,00	123.084.587,00	115.962.698,39	94,21	83.805.807,28	68,09	82.630.353,75	67,13	0,00
SUORTE PROFILÁTICO E TERAPÊUTICO (XLII) = (VI + XXXIV)	2.000.000,00	2.000.000,00	1.204.666,66	60,23	1.204.666,66	60,23	1.204.666,66	60,23	0,00
VIGILÂNCIA SANITÁRIA (XLIII) = (VII + XXXV)	655.200,00	722.200,00	547.877,28	75,86	362.673,28	50,22	345.758,36	47,88	0,00
VIGILÂNCIA EPIDEMIOLÓGICA (XLIV) = (VIII + XXXVI)	6.468.000,00	8.655.248,00	8.470.064,94	97,86	4.919.662,94	56,84	4.736.270,54	54,72	0,00
ALIMENTAÇÃO E NUTRIÇÃO (XLV) = (XIX + XXXVII)	0,00	0,00	0,00	0,00	0,00	0,00	0,00	0,00	0,00
OUTRAS SUBFUNÇÕES (XLVI) = (X + XXXVIII)	12.175.000,00	13.861.665,00	12.983.427,15	93,66	9.756.681,49	70,39	9.215.338,13	66,48	0,00
TOTAL DAS DESPESAS COM SAÚDE (XLVII) = (XI + XXXIX)	172.816.600,00	195.708.250,00	178.889.834,18	91,41	131.522.152,40	67,20	128.584.449,87	65,70	0,00
(-) Despesas executadas com recursos provenientes das transferências de recursos de outros entes3	98.529.500,00	115.884.887,00	127.419.001,25	109,95	92.175.655,18	79,54	90.716.487,82	78,28	0,00
TOTAL DAS DESPESAS EXECUTADAS COM RECURSOS PRÓPRIOS (XLVIII)	74.287.100,00	79.823.363,00	51.470.832,93	64,48	39.346.497,22	49,29	37.867.962,05	47,44	0,00

GOVERNO MUNICIPAL DE CAUCAIA

Relatório Resumido de Execução Orçamentária

Demonstrativo das Receitas e Despesas com Ações e Serviços Públicos de Saúde

Orçamento Fiscal e da Seguridade Social


Período: Janeiro a Agosto de 2020/Bimestre: Julho e Agosto

RREO - Anexo 12 (LC 141/2012, art. 35)

R\$ 1,00



NAUMI GOMES DE AMORIM
PREFEITO MUNICIPAL



GELMA MARIA LEITÃO BARROS
CONTROLADORA GERAL DO MUNICÍPIO



ACONTABIL CONTABILIDADE E SERVIÇOS EIRELI
Contador - CRC 006888/O-5



MARCUS MOTA DE PAULA CAVALCANTE
SECRETÁRIO DE FINANÇAS, PLANEJAMENTO E
ORÇAMENTO

GOVERNO MUNICIPAL DE CAUCAIA

Relatório Resumido da Execução Orçamentária

Demonstrativo das Parcerias Público-Privadas

Orçamentos Fiscal e da Seguridade Social

Período: Janeiro a Agosto de 2020/Bimestre: Julho e Agosto

RREO - ANEXO 13 (Lei nº 11.079, de 30.12.2004, arts. 22, 25 e 28)


R\$ 1,00

Impactos das Contratações de PPP	SALDO TOTAL EM 31 DE DEZEMBRO DO EXERCÍCIO ANTERIOR (a)	REGISTROS EFETUADOS EM 2020	
		No Bimestre	Até o Bimestre (b)
TOTAL DE ATIVOS	0,00	0,00	0,00
Ativos Constituídos pela SPE	0,00	0,00	0,00
TOTAL DE PASSIVOS	0,00	0,00	0,00
Obrigações decorrentes de Ativos Constituídos pela SPE	0,00	0,00	0,00
Provisões de PPP	0,00	0,00	0,00
Outros Passivos	0,00	0,00	0,00
ATOS POTENCIAIS PASSIVOS	0,00	0,00	0,00
Obrigações Contratuais	0,00	0,00	0,00
Riscos não Provisionados	0,00	0,00	0,00
Garantias Concedidas	0,00	0,00	0,00
Outros Passivos Contingentes	0,00	0,00	0,00

<u>DESPESAS DE PPP</u>	EXERCÍCIO ANTERIOR	EXERCÍCIO CORRENTE (EC)	<EC+1>	<EC+2>	<EC+3>	<EC+4>	<EC+5>	<EC+6>	<EC+7>	<EC+8>	<EC+9>
TOTAL DAS DESPESAS	0,00	0,00	0,00	0,00	0,00	0,00	0,00	0,00	0,00	0,00	0,00
PPP A CONTRATAR (II)	0,00	0,00	0,00	0,00	0,00	0,00	0,00	0,00	0,00	0,00	0,00
RECEITA CORRENTE LÍQUIDA (RCL) (III)	0,00	0,00	0,00	0,00	0,00	0,00	0,00	0,00	0,00	0,00	0,00
TOTAL DAS DESPESAS CONSIDERADAS PARA O LIM	0,00	0,00	0,00	0,00	0,00	0,00	0,00	0,00	0,00	0,00	0,00
TOTAL DAS DESPESAS / RCL (%) (V) = (IV) / (III)	0,00	0,00	0,00	0,00	0,00	0,00	0,00	0,00	0,00	0,00	0,00




NAUMI GOMES DE AMORIM
PREFEITO MUNICIPAL



ACCONTABIL CONTABILIDADE E SERVIÇOS EIRELI
Contador - CRC 006888/O-5



GELMA MARIA LEITÃO BARROS
CONTROLADORA GERAL DO MUNICÍPIO



MARCUS MOTA DE PAULA CAVALCANTE
SECRETÁRIO DE FINANÇAS, PLANEJAMENTO E ORÇAMENTO

GOVERNO MUNICIPAL DE CAUCAIA
 Relatório Resumido de Execução Orçamentária
Demonstrativo Simplificado do Relatório Resumido da Execução Orçamentária
 Orçamento Fiscal e da Seguridade Social
 Período: Janeiro a Agosto de 2020/Bimestre: Julho e Agosto

RREO - Anexo XIV (LRF, Art. 52, inciso I, alíneas "a" e "b" do inciso II e §1º)


Em Reais

BALANÇO ORÇAMENTÁRIO		Até o Bimestre		
PREVISÃO INICIAL		960.000.000,00		
PREVISÃO ATUALIZADA		960.000.000,00		
RECEITAS REALIZADAS		730.965.052,94		
DÉFICIT ORÇAMENTÁRIO		0,00		
SALDOS DE EXERCÍCIOS ANTERIORES		0,00		
DOTAÇÃO INICIAL		960.000.000,00		
CRÉDITOS ADICIONAIS		0,00		
DOTAÇÃO ATUALIZADA		960.000.000,00		
DESPEZA EMPENHADA		825.189.840,20		
DESPEZA LIQUIDADADA		569.555.074,66		
SUPERÁVIT ORÇAMENTÁRIO		161.409.978,28		
DESPEZA POR FUNÇÃO/SUBFUNÇÃO		Até o Bimestre		
DESPESAS EMPENHADAS		825.189.840,20		
DESPESAS LIQUIDADADAS		569.555.074,66		
RECEITA CORRENTE LÍQUIDA - RCL		Até o Bimestre		
RECEITA CORRENTE LÍQUIDA		841.483.256,50		
RESULTADOS NOMINAL E PRIMÁRIO		Meta Fixada no AMF da LDO (a)	Resultado Apurado Até o Bimestre (b)	% em Relação à Meta (b/a)
RESULTADO PRIMÁRIO		4.997.969,60	9.315.944,73	1,86
RESULTADO NOMINAL		79.250,00	8.364.448,48	105,55
DESPESAS COM AÇÕES TÍPICAS DE MDE		Valor Apurado Até o Bimestre	Limites Constitucionais Anuais	
			% Mínimo a Aplicar no Exercício	% Aplicado Até o Bimestre
Mínimo Anual de <18% / 25%> das Receitas de Impostos na		50.524.552,36	25,00	26,18
Mínimo Anual de 60% do FUNDEB na Remuneração do		114.255.449,48	60,00	78,43
DESPESAS COM AÇÕES E SERVIÇOS PÚBLICOS DE SAÚDE		Valor Apurado Até o Bimestre	Limite Constitucional Anual	
			% Mínimo a Aplicar no Exercício	% Aplicado Até o Bimestre
Despesas com Ações e Serviços Públicos de Saúde		29.145.220,93	15,00	15,44


 NAUMI GOMES DE AMORIM
 PREFEITO MUNICIPAL


 ACONTABIL CONTABILIDADE E SERVIÇOS EIRELI
 Contador - CRC 006888/O-5


 GELMA MARIA LEITÃO BARROS
 CONTROLADORA GERAL DO MUNICÍPIO


 MARCUS MOTA DE PAULA CAVALCANTE
 SECRETÁRIO DE FINANÇAS, PLANEJAMENTO E ORÇAMENTO